

ПЕРЕХОДИ НА ЭКОЛОГИЧНОСТЬ!

Alpina. Немецкие экологичные краски



Каталог
продукции



100+ ЛЕТ В
МИРЕ КРАСОК

 № 1 в
Германии

О компании

Alpina. Создавать уют дома

Более ста лет потребители доверяют опыту красок Alpina, и 30 из них Alpina держит первенство в Германии среди потребительских красок. В Европе Alpina также входит в число ведущих марок. Доверие миллионов людей обязывает нас соответствовать высоким стандартам и вашим ожиданиям. Поэтому качеству красок Alpina мы выставляем самые высокие требования. Строгий отбор компонентов, выверенные, постоянно улучшаемые рецептуры и экологический контроль служат базой надежных и безопасных покрытий для вашего дома.

История успеха красок Alpina начиналась в 1909 году, когда д-р Роберт Мурьян создал краску Alpina weiss на водной основе. Эта «краска с кошкой» по сей день лидирует в Западной Европе.

В Россию Alpina пришла в 2004 году. Alpina предлагает все необходимое для обновления дома и современный сервис: крупные торговые точки оснащены машинами Alpina ColorMix, чтобы колеровать краски Alpina в нужный вам цвет сразу при покупке. Многообразие декоративной отделки Alpina Effekt отвечает актуальному запросу в оформлении интерьеров. По фирменным образцам вы легко выберете подходящий цвет и фактуру для интерьера. Если вы специалист, обратите внимание на линейку Alpina Expert: она отвечает требованиям квалифицированных мастеров.

Содержание

Разделы

- 7 Интерьерные краски
- 23 Фасадные краски и фактурные покрытия
- 31 Грунтовки
- 39 Защита металла
- 47 Защита древесины
- 67 Универсальные эмали
- 73 Декоративные покрытия
- 83 Малярный инструмент
- 87 Колоранты и пасты для колеровки

Статьи

- 4 Общая информация
- 22 Экология в красках
- 22 Рекомендации по типу помещений
- 30 Минеральные фасады
- 38 Alpina EXPERT
- 65 Защита древесины
- 91 Alpina ColorMix

Общая информация




100+ лет в мире красок означает, что за маркой Alpina стоит более чем 100-летний опыт концерна DAW SE, берущего свое начало с 1895 года.

№ 1 в Германии значит, что марка Alpina является брендом № 1 в Германии по уровню знания, а также это наиболее часто покупаемая и предпочитаемая (любимая) марка.



Значок в виде зеленого листа «Для здорового микроклимата» говорит о том, что материал обладает высокими экологическими параметрами, т.е. характеризуется очень низкими эмиссиями вредных летучих органических веществ, отсутствием пластификаторов, в итоге имеет нейтральный запах или практически без запаха, таким образом оберегает здоровье человека, который работает с этим материалом и сохраняет здоровое окружение во время высыхания и последующей эксплуатации лакокрасочного покрытия.



ColorMix

Знак ColorMix говорит о возможности колеровки материала в системе компьютерной колеровки Alpina ColorMix и огромных возможностях в выборе цвета для любого индивидуального решения.



Только твой цвет — это концепция выбора цвета и безграничных возможностей компьютерной колеровки Alpina ColorMix, говорящая о том, что вы сможете найти себе подходящий цвет, который, будучи отражением вашей персоны, выгодно подчеркнет индивидуальность.



Знак Aqua акцентирует внимание на экологичных и безопасных водоразбавляемых материалах в тех категориях, где традиционно применяются лаки и эмали на основе растворителей.



Знак немецкой экологической сертификации присваивается Министерством окружающей среды Германии самым безопасным и экологичным продуктам.



Климатика. Знак говорит о стойкости покрытия к атмосферным воздействиям. Те материалы, которые прошли специальные климатические испытания в России, имеют указание на гарантированный срок службы в условиях российского климата.



Ростест. Данным знаком отмечены материалы, которые прошли добровольную сертификацию на соответствие российским государственным стандартам и получили соответствующий сертификат качества.



Сертификат пожарной безопасности подтверждает соответствие продукции требованиям Технического регламента РФ о пожарной безопасности. Данные требования установлены для материалов, которые используются, например, для путей эвакуации людей.



Заключение для медицинских учреждений. Знак говорит о том, что данный материал прошел испытания и рекомендован для внутренних работ в детских, лечебных и профилактических учреждениях.



Материалы, отмеченные данным знаком, содержат специальные биоцидные компоненты, препятствующие развитию плесени, грибка, водорослей.



С 2017 года мы являемся участником российской Ассоциации качества краски. Ассоциация создана ведущими производителями лакокрасочных материалов и поставщиками сырья для информирования конечных потребителей и профессионалов о необходимости, целесообразности и преимуществах использования безопасных и качественных ЛКМ, а также с целью противодействия появлению на рынке опасной и низкокачественной продукции.



Интерьерные краски

- 8 Alpinaweiss
- 9 Alrina Суперстойкая интерьерная
- 10 Alrina Благородная интерьерная
- 11 Alrina Бархатная интерьерная
- 12 Долговечная интерьерная
- 13 Кухня и ванная
- 14 Экстрабелая интерьерная
- 15 Стильная интерьерная
- 16 Надежная интерьерная
- 17 Практичная интерьерная
- 18 Alrina EXPERT Mattlatex
- 19 Alrina EXPERT Feinspachtel
- 20 Alrina EXPERT Premiumlatex 3
- 21 Alrina EXPERT Premiumlatex 7

Система нанесения



Alpinaweiss

Самая покупаемая краска в Европе*



Расход, мл/м ²	140
Расход, м ² /л	7
Время высыхания, ч	4–6
Второй слой, ч	8
Готовность к эксплуатации, дней	3
Класс влажного истирания	2
ColorMix	нет
VOC, г/л	1

- Высший экологический стандарт
- Высочайшая укрывистость в один слой (1 класс DIN 13 300)
- Белоснежная

Матовая высокоукрывистая (покрытие в 1 слой) дисперсионная краска для превосходной и стойкой отделки вашего интерьера. Можно колеровать вручную с помощью Alpina Kolorant. Экологически безопасная краска отмечена знаком «Синий ангел», то есть эмиссия вредных веществ минимальна.

Назначение

На минеральные подложки (штукатурки, гипсокартон, кирпич, бетон), крепкие старые покрытия (шпатлевки, штукатурки и краски), структурные обои.

Применение

Тщательно перемешайте, наносите в один или два слоя. Краску для первого слоя разбавьте не более чем 10 % воды, второй слой не разбавляйте или разбавьте макс. 5 % воды. Инструмент: кисть, валик или распылитель; после работы вымойте их водой. Не наносите и не храните краску при температуре ниже +5 °С.

Цвет

Белый (WT)

Фасовка

WT • 2,5; 5; 10 л

* согласно исследованиям GfK

Система нанесения



Alpina Суперстойкая интерьерная

Die Starke für innen

Интерьерная краска высшей категории



Расход, мл/м ²	120
Расход, м ² /л	8,5
Время высыхания, ч	4
Второй слой, ч	12
Готовность к эксплуатации, дней	7
Класс влажного истирания	1
ColorMix	да
VOC, г/л	1

- Самая высокая стойкость к мытью
- Стойкость к атмосферным нагрузкам
- Широкий ассортимент оттенков

Шелковисто-матовая дисперсионная краска высшей категории с неограниченным выбором цветов. Краска идеальна для тех, кто предъявляет высокие требования к безопасности и микроклимату в доме. Стены надолго сохраняют яркий цвет, легко и быстро моются. Эта краска отлично подходит для отделки поверхностей с самыми высокими нагрузками.

Назначение

На минеральные подложки (штукатурки, гипсокартон, кирпич, бетон), крепкие старые покрытия (шпатлевки, штукатурки и краски), структурные обои.

Применение

Тщательно перемешайте, наносите в два слоя. Краску для первого слоя разбавьте не более чем 10 % воды, второй слой не разбавляйте или разбавьте макс. 5 % воды. Инструмент: кисть, валик или распылитель; после работы вымойте их водой. Не наносите и не храните краску при температуре ниже +5 °С.

Цвет

Белый (B1); база под колеровку (B3)

Фасовка

B1 • 2,5; 5; 10 л
B3 • 2,35; 9,4 л

Система нанесения



Alpina Благородная интерьерная

Edle für Innen

Благородные оттенки вашего интерьера



Расход, мл/м ²	120
Расход, м ² /л	8,5
Время высыхания, ч	4–6
Второй слой, ч	12
Готовность к эксплуатации, дней	3
Класс влажного истирания	2
ColorMix	да
VOC, г/л	5

- Идеальный внешний вид
- Стойкость к мытью и нагрузкам
- Широкий выбор оттенков

Шелковисто-матовая дисперсионная краска экстра-класса в ярких, живых оттенках вашего индивидуального стиля. Идеальна для здорового микроклимата с высокими требованиями к чистящим свойствам окрашенных поверхностей во всех жилых и рабочих помещениях. Высокая экологичность и безопасность.

Назначение

На минеральные подложки (штукатурки, гипсокартон, кирпич, бетон), крепкие старые покрытия (шпатлевки, штукатурки и краски), структурные обои.

Применение

Тщательно перемешайте, наносите в два слоя. Краску для первого слоя разбавьте не более чем 10% воды, второй слой не разбавляйте или разбавьте макс. 5% воды. Инструмент: кисть, валик или распылитель; после работы вымойте их водой. Не наносите и не храните краску при температуре ниже +5 °С.

Цвет

Белый (В1);
база под колеровку (В3)

Фасовка

В1 • 2,5; 5; 10 л
В3 • 2,5; 10 л

Система нанесения



Alpina Бархатная интерьерная

Samtene für Innen

Матовые тона для элегантного интерьера



Расход, мл/м ²	120
Расход, м ² /л	8,5
Время высыхания, ч	4–6
Второй слой, ч	12
Готовность к эксплуатации, дней	3
Класс влажного истирания	2
ColorMix	да
VOC, г/л	5

- Идеальная матовая поверхность
- Высокая стойкость к мытью
- Идеальна для обоев

Матовая дисперсионная краска экстра-класса с широким выбором цветов ложится ровным слоем на стены и подходит для любого стиля оформления. Элегантный матовый оттенок придает интерьеру эксклюзивный вид. Идеально подходит для окраски обоев, сохраняя их фактуру.

Назначение

На минеральные подложки (штукатурки, гипсокартон, кирпич, бетон), крепкие старые покрытия (шпатлевки, штукатурки и краски), структурные обои.

Применение

Тщательно перемешайте, наносите в два слоя. Краску для первого слоя разбавьте не более чем 10% воды, второй слой не разбавляйте или разбавьте макс. 5% воды. Инструмент: кисть, валик или распылитель; после работы вымойте их водой. Не наносите и не храните краску при температуре ниже +5 °С.

Цвет

Белый (В1);
база под колеровку (В3)

Фасовка

В1 • 2,5; 5; 10 л
В3 • 2,35; 9,4 л

Система нанесения



степень блеска 7

Alpina Долговечная интерьерная

Стойкое покрытие в вашем цвете



Расход, мл/м ²	135
Расход, м ² /л	7
Время высыхания, ч	4–6
Второй слой, ч	8
Готовность к эксплуатации, дней	3
Класс влажного истирания	2
ColorMix	да
VOC, г/л	1

- Стойкая к мытью
- Шелковисто-матовая
- Без запаха

Шелковисто-матовая дисперсионная краска с отличной устойчивостью к мытью и широким выбором оттенков — все, что нужно для оформления вашего интерьера. Поверхность надолго сохранит свежий вид и легко моется. Идеальна для любых жилых и общественных помещений. Экологически чистая. Тонкослойная, подходит для окраски обоев.

Назначение

На минеральные подложки (штукатурки, гипсокартон, кирпич, бетон), крепкие старые покрытия (шпатлевки, штукатурки и краски), структурные обои.

Применение

Тщательно перемешайте, наносите в два слоя. Краску для первого слоя разбавьте не более чем 10 % воды, второй слой не разбавляйте или разбавьте макс. 5 % воды. Инструмент: кисть, валик или распылитель; после работы вымойте их водой. Не наносите и не храните краску при температуре ниже +5 °С.

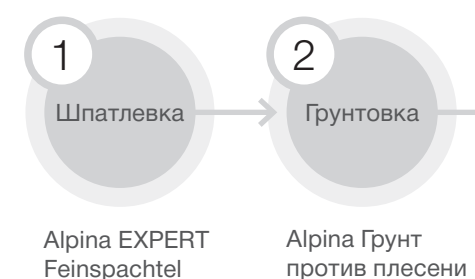
Цвет

Белый (В1);
база под колеровку (В3)

Фасовка

В1 • 2,5; 5; 10 л
В3 • 2,35; 9,4 л

Система нанесения



степень блеска 7

Alpina Кухня и ванная

Идеальна для помещений с повышенной влажностью



Расход, мл/м ²	135
Расход, м ² /л	7
Время высыхания, ч	4–6
Второй слой, ч	8
Готовность к эксплуатации, дней	3
Класс влажного истирания	2
ColorMix	да
VOC, г/л	5

- Предотвращает появление плесени
- Легко моется
- Колеруется в светлые оттенки

Специальная шелковисто-матовая краска, устойчивая к мытью, отлично подойдет для окраски стен в помещениях с повышенной влажностью и снизит риск образования плесени и грибка.

Назначение

На минеральные подложки (штукатурки, гипсокартон, кирпич, бетон), крепкие старые покрытия (шпатлевки, штукатурки и краски), структурные обои.

Применение

Тщательно перемешайте, наносите в два слоя. Краску для первого слоя разбавьте не более чем 10 % воды, второй слой не разбавляйте или разбавьте макс. 5 % воды. Инструмент: кисть, валик или распылитель; после работы вымойте их водой. Не наносите и не храните краску при температуре ниже +5 °С.

Цвет

Белый (В1)

Фасовка

В1 • 2,5; 5 л

Система нанесения



степень блеска 2

Alpina Экстрабелая интерьерная

Идеальна для потолков и светлых помещений



Расход, мл/м ²	100
Расход, м ² /л	10
Время высыхания, ч	4–6
Второй слой, ч	8
Готовность к эксплуатации, дней	3
Класс влажного истирания	2
ColorMix	нет
VOC, г/л	5

- Идеальна для потолков
- Матовая
- Экстрабелая

Матовая дисперсионная краска интенсивного белого цвета для светлых интерьеров. Износостойкая и высокоукрывистая, она поможет надолго сохранить белизну и чистоту стен. Идеально подходит для потолков. Имеет увеличенное время высыхания для окраски без полос.

Назначение

На минеральные подложки (штукатурки, гипсокартон, кирпич, бетон), крепкие старые покрытия (шпатлевки, штукатурки и краски), структурные обои.

Применение

Тщательно перемешайте, наносите в два слоя. Краску для первого слоя разбавьте не более чем 10 % воды, второй слой не разбавляйте или разбавьте макс. 5 % воды. Инструмент: кисть, валик или распылитель; после работы вымойте их водой. Не наносите и не храните краску при температуре ниже +5 °С.

Цвет

Белый (WT)

Фасовка

WT • 2,5; 5; 10 л


Система нанесения



степень блеска 3

Alpina Стильная интерьерная

Модный и стойкий цвет



Расход, мл/м ²	140
Расход, м ² /л	7
Время высыхания, ч	4–6
Второй слой, ч	8
Готовность к эксплуатации, дней	3
Класс влажного истирания	2
ColorMix	да
VOC, г/л	5

- Износостойкая
- Матовая
- Широкий выбор оттенков

Матовая дисперсионная краска с широким выбором оттенков для простого и безупречного воплощения ваших творческих идей. Стойкие и оригинальные цвета дополняют любой современный интерьер.

Назначение

На минеральные подложки (штукатурки, гипсокартон, кирпич, бетон), крепкие старые покрытия (шпатлевки, штукатурки и краски), структурные обои.

Применение

Тщательно перемешайте, наносите в два слоя. Краску для первого слоя разбавьте не более чем 10 % воды, второй слой не разбавляйте или разбавьте макс. 5 % воды. Инструмент: кисть, валик или распылитель; после работы вымойте их водой. Не наносите и не храните краску при температуре ниже +5 °С.

Цвет

Белый (B1); база под колеровку (B3)

Фасовка

B1 • 2,5; 5; 10 л
B3 • 2,35; 9,4 л

Система нанесения



степень блеска 3

Alpina Надежная интерьерная

Классика десятилетий



Расход, мл/м ²	140
Расход, м ² /л	7
Время высыхания, ч	4–6
Второй слой, ч	8
Готовность к эксплуатации, дней	3
Класс влажного истирания	3
ColorMix	нет
VOC, г/л	5

- Классическая матовая поверхность
- Легко наносится
- Подходит для ручной колеровки

Матовая дисперсионная краска с хорошей укрывистостью для разнообразного применения в вашем доме. Стойкая к нагрузкам, она зарекомендовала себя на протяжении десятилетий — проверенная классика для внутренних работ.

Назначение

На минеральные подложки (штукатурки, гипсокартон, кирпич, бетон), крепкие старые покрытия (шпатлевки, штукатурки и краски).

Применение

Тщательно перемешайте, наносите в два слоя. Краску для первого слоя разбавьте не более чем 10% воды, второй слой не разбавляйте или разбавьте макс. 5% воды. Инструмент: кисть, валик или распылитель; после работы вымойте их водой. Не наносите и не храните краску при температуре ниже +5 °С.

Цвет

Белый (WT)

Фасовка

WT • 2,5; 5; 10 л

Система нанесения



степень блеска 2

Alpina Практичная интерьерная

Для простого и быстрого ремонта



Расход, мл/м ²	120
Расход, м ² /л	8
Время высыхания, ч	4–6
Второй слой, ч	8
Готовность к эксплуатации, дней	3
Класс влажного истирания	4
ColorMix	нет
VOC, г/л	5

- Легко наносится
- Превосходно укрывает
- Подходит для ручной колеровки

Матовая дисперсионная краска для потолков и стен. Простая в применении и высокоукрывистая, она сделает ремонт легким и приятным. Идеально подходит для простого и быстрого ремонта.

Назначение

На минеральные подложки (штукатурки, гипсокартон, кирпич, бетон), крепкие старые покрытия (шпатлевки, штукатурки и краски).

Применение

Тщательно перемешайте, наносите в два слоя. Краску для первого слоя разбавьте не более чем 10% воды, второй слой не разбавляйте или разбавьте макс. 5% воды. Инструмент: кисть, валик или распылитель; после работы вымойте их водой. Не наносите и не храните краску при температуре ниже +5 °С.

Система нанесения



Alpina EXPERT Mattlatex

Маттлатекс

Латексная краска для стен и потолков



Расход, мл/м ²	140
Расход, м ² /л	7
Время высыхания, ч	4
Второй слой, ч	12
Готовность к эксплуатации, дней	7
Класс влажного истирания	3
ColorMix	да
VOC, г/л	5

- Матовая латексная краска
- Легкое нанесение
- Быстрый ремонт

Дисперсионная краска для матовых покрытий стен и потолков внутри помещений. Краска очень легко наносится, имеет хорошую укрывистость, стойкая к нагрузкам, позволяет эффективно выполнять малярные работы на больших площадях.

Назначение

На минеральные подложки (штукатурки, гипсокартон, кирпич, бетон), крепкие старые покрытия (шпатлевки, штукатурки и краски).

Применение

Тщательно перемешайте, наносите в два слоя. Краску для первого слоя разбавьте не более чем 10% воды, второй слой не разбавляйте или разбавьте макс. 5% воды. Инструмент: кисть, валик или распылитель; после работы вымойте их водой. Не наносите и не храните краску при температуре ниже +5 °С.

Цвет

Белый (В1)

Фасовка

В1 • 2,5; 10 л

Система нанесения



Alpina EXPERT Feinspachtel

Финишная шпатлевка

Выравнивание «в ноль»



Расход, кг/м ²	
1 слой толщиной 1 мм	1,8
Время высыхания, ч	12
ColorMix	нет

- Легко наносится
- Легко шлифуется
- Не дает усадки и трещин

Цвет

Белый (WT)

Фасовка

WT • 4,5; 15 кг

Готовая финишная белая водно-дисперсионная шпатлевка для внутренних работ. Вытягивается «в ноль», паропроницаемая, не дает усадки. Основа для высококачественной отделки. Можно наносить до 3 мм за один слой.

Назначение

Для выравнивания штукатурных, бетонных, гипсокартонных и гипсовых стен и потолков. Шпатлевка готова к применению.

Применение

Наносите кельмой из нержавеющей стали или краскопультom (диаметр сопла 0,89–1,09 мм (0,035–0,043"), давление 17–18 МПа, предварительно удалите фильтры). Перед использованием и во время работы перемешивайте материал. После высыхания зашлифуйте всухую либо смочите и выгладите войлочной теркой. Не наносите и не храните при температуре ниже +5 °С. После использования вымойте инструмент водой.



Alpina EXPERT Premiumlatex 3

Премиумлатекс 3

Профессиональная износостойчивая матовая краска для оформления интерьеров



Расход, мл/м ²	135
Расход, м ² /л	7,5
Время высыхания, ч	4-6
Второй слой, ч	8
Готовность к эксплуатации, дней	2-3
Класс влажного истирания	2
ColorMix	да
VOC, г/л	1

- Водоразбавляемая
- Высокая износостойкость и укрывистость
- Высокопаропроницаемая

Дисперсионная краска для окраски интерьеров, с широким выбором цветов для шелковисто-матовых, с очень хорошей стойкостью к истиранию и высокой укрывистостью покрытий. Подходит для стен жилых, административных, коммунальных помещений с высокими поверхностными нагрузками. Подчеркивает рисунок рельефных обоев.

Назначение

Минеральные подложки внутри помещения: известково-цементные штукатурки, дисперсионные шпатлевки и краски, гипсовые штукатурки, шпатлевки, гипсокартон, обои (виниловые, стеклотканевые, флизелиновые, водостойкие бумажные), силикатный кирпич и керамический кирпич, бетон).

Применение

Краска наносится валиком, кистью или краскопультом (диаметр сопла 0,43 мм, угол распыления 50°, давление 160-180 bar). Перед использованием материал необходимо перемешать. Если продукт заколерован, то при пробном нанесении убедиться в соответствии колерованной краски требуемому цвету. Нанести краску в 2 слоя. Технологический перерыв между 1-м и 2-м слоем краски: 8 часов.

Цвет

Белый (B1);
база под колеровку (B3)

Фасовка

B1 • 2,5; 10 л



Alpina EXPERT Premiumlatex 7

Премиумлатекс 7

Шелковисто-матовая краска для оформления интерьеров



Расход, мл/м ²	135
Расход, м ² /л	7,5
Время высыхания, ч	4-6
Второй слой, ч	8
Готовность к эксплуатации, дней	2-3
Класс влажного истирания	2
ColorMix	да
VOC, г/л	1

- Водоразбавляемая
- Высокая износостойкость и укрывистость
- Высокопаропроницаемая

Дисперсионная краска для интерьеров, с широким выбором цветов для шелковисто-матовых, с очень хорошей стойкостью к истиранию и высокой укрывистостью покрытий. Подходит для стен жилых, административных, коммунальных помещений с высокими поверхностными нагрузками. Подчеркивает рисунок рельефных обоев.

Назначение

Минеральные подложки внутри помещения: известково-цементные штукатурки, дисперсионные шпатлевки и краски, гипсовые штукатурки, шпатлевки, гипсокартон, обои (виниловые, стеклотканевые, флизелиновые, водостойкие бумажные), силикатный кирпич и керамический кирпич, бетон).

Применение

Краска наносится валиком, кистью или краскопультом (диаметр сопла 0,43 мм, угол распыления 50°, давление 160-180 bar). Перед использованием материал необходимо перемешать. Если продукт заколерован, то при пробном нанесении убедиться в соответствии колерованной краски требуемому цвету. Нанести краску в 2 слоя. Технологический перерыв между 1-м и 2-м слоем краски: 8 часов.

Цвет

Белый (B1);
база под колеровку (B3)

Фасовка

B1 • 2,5; 10 л

Экология в красках



Что такое экологичная краска? Не пахнет? Да, но не только. В красках содержатся летучие органические соединения (ЛОС, или VOC). От них страдают дыхательная и нервная системы, особенно вредны они детям и беременным. А что говорить об аллергиях?

Евросоюз ограничивает содержание VOC в лакокрасочных материалах. Например, для интерьерных дисперсионных красок этот показатель не более 30 г/л. Что означают эти 30 г/л? На стены в комнате 20 м² нужно около 20 л материалов (краска + грунт). Итого 600 г VOC на 60 м³ помещения.

С учетом падения концентрации и того, сколько человек вдыхает, маляр получит около 30 г VOC за день. А обитатель комнаты — около 100 г

в год. И это наиболее безопасные водные краски, соответствующие европейским нормам!

Ведущие европейские страны устанавливают более строгие требования к краске, например, немецкий стандарт «Синий ангел». Краски с VOC менее 5 г/л иногда маркируют знаком «VOC 0%».

Материалы Alpina, как правило, превосходят европейские требования и отмечены знаком «Эколисток», если содержание VOC в них значительно ниже европейских норм. Например, Alpina Долговечная интерьерная содержит не более 1 г/л VOC, то есть в 30 раз меньше порога!

Российские экологические стандарты в лакокраске пока сильно отстают от европейских. Из всех ЛКМ, производимых в России, не более 15% соответствуют требованиям ЕЭС.

Ответственные производители всегда указывают содержание VOC. Внимательно читайте этикетки и спецификации перед покупкой краски!

Рекомендации по типу помещений

Наименование продукта	Потолок	Гостиная, спальня	Коридор	Кухня и ванная	Детская комната
Суперстойкая интерьерная	++	+++++	+++++	++++	+++++
Благородная интерьерная	++	+++++	++++	+++	+++
Бархатная интерьерная	+++	+++++	+++	++	++
Alpinaweiss	+++++	+++	++	++	++
Кухня и ванная	++	++	++++	+++++	+++
Долговечная интерьерная	++	++++	++++	+++	++++
Экстрабелая интерьерная	+++++	+++	++	+	+
Стильная интерьерная	+++	++++	+++	+	++
Надежная интерьерная	+++	+++	++	+	+
Практичная интерьерная	++++	++	+	+	+

Фасадные краски и фактурные покрытия

- 24 Alpina Долговечная фасадная
- 25 Alpina EXPERT Fassade Silicon
- 26 Alpina EXPERT Strukturputz
- 27 Alpina Надежная фасадная
- 28 Alpina EXPERT Fakturfarbe
- 29 Alpina EXPERT Fakturfarbe 100



Система нанесения



Alpina Долговечная фасадная

Фасад в вашем цвете



Расход, мл/м ²	150
Расход, м ² /л	7
Время высыхания, ч	4–6
Второй слой, ч	12
Готовность к эксплуатации, дней	3
ColorMix	да
Колорант	Alpina Kolorant
VOC, г/л	15

- Долговременная защита фасада
- Атмосферо- и водостойкая
- Широкий выбор оттенков

Матовая водоотталкивающая дисперсионная краска с большой палитрой стойких цветов и оттенков для вашего фасада. Обладает хорошей укрывистостью и эффективно защищает штукатурку, бетон и кирпич от атмосферных воздействий.

Назначение

На минеральные подложки (штукатурки, гипсокартон, кирпич, бетон), крепкие старые покрытия (шпатлевки, штукатурки и краски).

Применение

Тщательно перемешайте, наносите в два слоя. Краску для первого слоя разбавьте не более чем 10 % воды, второй слой не разбавляйте или разбавьте макс. 5 % воды. Не наносите и не храните краску при температуре ниже +5 °С. Способ нанесения: кистью или валиком. После использования инструменты вымыть водой.

Цвет

Белый (В1);
база под колеровку (В3)

Фасовка

В1 • 1; 2,5; 5; 10 л
В3 • 1; 2,35 л

Система нанесения

Alpina EXPERT Fassade Silicon
Фассаде Силикон

Силикономодифицированная фасадная краска



Расход, мл/м ²	150
Расход, м ² /л	7
Время высыхания, ч	4–6
Второй слой, ч	12
Готовность к эксплуатации, дней	3
ColorMix	да
VOC, г/л	15

- Атмосферостойкость
- Широкий выбор цветов
- Высокая паропроницаемость (класс 1 по DIN 1062)

Силикономодифицированная дисперсионная краска с огромным выбором оттенков. Создает матовое, стойкое к атмосферным воздействиям паропроницаемое покрытие. Предназначена для долговечной защиты оштукатуренных, кирпичных, бетонных фасадов, в том числе в системах утепления фасадов. Обладает хорошей укрывистостью и светостойкостью.

Назначение

На минеральные подложки (штукатурки, гипсокартон, кирпич, бетон), крепкие старые покрытия (шпатлевки, штукатурки и краски).

Применение

Тщательно перемешайте, наносите в два слоя. Краску для первого слоя разбавьте не более чем 10 % воды, второй слой не разбавляйте или разбавьте макс. 5 % воды. Инструмент: кисть, валик или распылитель; после работы вымойте их водой. Не наносите и не храните краску при температуре ниже +5 °С.

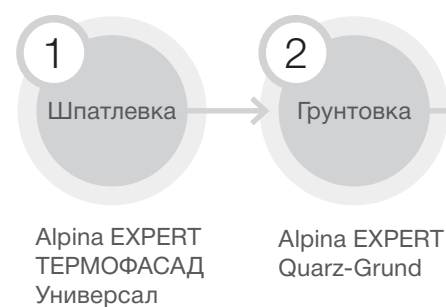
Цвет

База под колеровку (В1);
База под колеровку (В3)

Фасовка

В1 • 2,5; 10 л
В3 • 2,35; 9,4 л

Система нанесения



Alping EXPERT Strukturputz

Структурная штукатурка

Зернистая K15, K20 / короед R20, R30



Расход, кг/м ²	2,7
Время высыхания, ч	24
Готовность к эксплуатации, ч	24
ColorMix	да
VOC, г/л	35

- Структура «зернистая»/«короед»
- Внутри и снаружи
- Отлично наносится и структурируется

Готовая к применению атмосферостойкая декоративная штукатурка на органическом связующем. Матовая, водоразбавляемая, гидрофобная, с высокой паропроницаемостью. Легко наносится и структурируется. Безопасная для окружающей среды. Финишное декоративное структурное покрытие для наружных и внутренних работ.

Назначение

Для нанесения в один слой на цементно-известковые штукатурки и шпатлевки, бетон, дисперсионные шпатлевки, старые дисперсионные краски, в том числе в системах теплоизоляции фасадов. Новые известково-цементные штукатурки обрабатывать только через 2–4 недели.

Применение

Перед использованием тщательно перемешайте. Для улучшения адгезии используйте Alping EXPERT Кварц-грунт, заколерованный в цвет финишного покрытия. Не наносите и не храните при температуре ниже +5 °С. После использования вымойте инструмент водой.

Цвет

Белый (B1)

Фасовка

B1 • 16 кг

K15, K20 — структура «зернистая», размер зерна около 1,5 или 2,0 мм

R20, R30 — структура «короед», размер зерна около 2,0 или 3,0 мм

K15: ок. 5,9 м²/16 кг (2,7 кг/м²)
K20: ок. 4,8 м²/16 кг (3,3 кг/м²)
R20: ок. 5,3 м²/16 кг (3,0 кг/м²)
R30: ок. 4,4 м²/16 кг (3,6 кг/м²)

Система нанесения



Alping Надежная фасадная

Атмосферостойкая защита



Расход, мл/м ²	150
Расход, м ² /л	7
Время высыхания, ч	4–6
Второй слой, ч	12
Готовность к эксплуатации, дней	3
ColorMix	нет
Колорант	Alping Kolorant
VOC, г/л	10

- Высокая укрывистость
- Отличная атмосферостойкость
- Чистый белый цвет

Матовая стойкая дисперсионная краска отлично защищает фасад от влаги и атмосферных воздействий. Можно колеровать вручную с помощью Alping Kolorant.

Назначение

На минеральные подложки (штукатурки, гипсокартон, кирпич, бетон), крепкие старые покрытия (шпатлевки, штукатурки и краски).

Применение

Тщательно перемешайте, наносите в два слоя. Краску для первого слоя разбавьте не более чем 10 % воды, второй слой не разбавляйте или разбавьте макс. 5 % воды. Инструмент: кисть, валик или распылитель; после работы вымойте их водой. Не наносите и не храните при температуре ниже +5 °С.

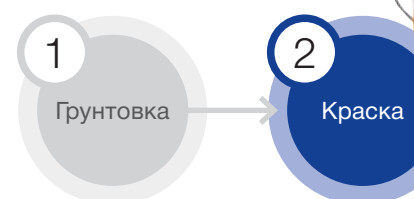
Цвет

Белый (WT)

Фасовка

WT • 2,5; 5; 10 л

Система нанесения



Alpina EXPERT
Grund-
Konzentrat



Alpina EXPERT Fakturfarbe

Фактурная краска

Мелкозернистая структура



ДОБРОВОЛЬНАЯ

Расход, г/м ²	600–800
Время высыхания, ч	12
Второй слой, ч	24
Готовность к эксплуатации, дней	3
ColorMix	да
VOC, г/л	10

- Скрывает мелкие неровности
- Внутри и снаружи
- Легко структурируется

Декоративная матовая, стойкая к атмосферным воздействиям паропроницаемая дисперсионная наполненная рельефная краска с большим выбором оттенков. Скрывает мелкие неровности.

Назначение

Для создания рельефных декоративно-защитных покрытий стен снаружи и внутри помещений.

Применение

Наносите на оштукатуренные, кирпичные, бетонные основания и теплоизоляционные системы. Тщательно перемешайте, наносите в один слой. При необходимости разбавьте макс. на 3 % водой. Инструмент: кисть, валик или распылитель; после работы вымойте их водой. Не наносите и не храните при температуре ниже +5 °С.

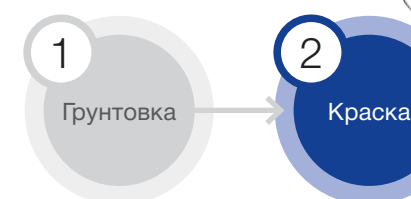
Цвет

Белый (B1)

Фасовка

B1 • 15 кг

Система нанесения



Alpina EXPERT
Quarz-Grund



Alpina EXPERT Fakturfarbe 100

Фактурная краска 100

Среднезернистая структура



ColorMix

Расход, кг/м ²	1,3–1,7
Время высыхания, ч	48
Второй слой, ч	24
Готовность к эксплуатации, дней	2–3
ColorMix	да
VOC, г/л	30
Степень блеска	матовая

- Атмосферостойкая, высокая свето- и цветостойкость
- Идеальна для механизированного нанесения
- Превосходная укрывистость, износостойкость
- Высокая паропроницаемость (класс V1 по EN1062)
- Для наружных и внутренних работ

Дисперсионная наполненная среднезернистая краска, размер зерна до 1 мм. Широкий выбор оттенков для долговечной защиты оштукатуренных, кирпичных, бетонных фасадов, в том числе легких штукатурных систем утепления. Перекрывает небольшие трещины, обладает эффектом оптического выравнивания.

Назначение

Предназначена для матовых, рельефных, стойких к атмосферным воздействиям, паропроницаемых, светостойких декоративно-защитных фасадных и интерьерных покрытий.

Применение

Тщательно перемешайте. Покрытие наносится кельмой из нержавеющей стали или краскопультом. После нанесения кельмой на толщину зерна необходимо придать поверхности фактуру кельмой или валиком. Нанесение краскопультом (пневматическое): диаметр сопла 4 мм, давление 0,4–0,5 МПа. Возможна последующая окраска поверхности фасадными красками Alpina EXPERT Фасадне силикон или Alpina Долговечная фасадная. Очистка инструментов: сразу после использования вымыть водой с мылом.

Цвет

Белый (B1)

Фасовка

B1 • 15 кг

Минеральные фасады



Минеральные фасады — это кирпич, бетон, штукатурка, пено- и газобетонные блоки. Для их отделки применяют краски или фактурные покрытия. Правильнее говорить о системе окраски, включающей совместимые грунт и шпатлевку, желательно одного производителя.

Какими свойствами должна обладать краска для минеральных фасадов?

1. Паропроницаемость. Способность покрытия пропускать водяной пар — одна из важнейших характеристик фасадных красок. Температура внутри и снаружи зданий разная, особенно зимой. Это приводит к миграции воды через стену здания. И если покрытие недостаточно паропроницаемо, то влага конденсируется между стеной и краской и разрушает покрытие.

Наивысшей паропроницаемостью обладают известковые и силикатные краски, но они обладают рядом недостатков и применяются преимущественно в реставрации. Для остальных фасадов наилучшим выбором будут силиконовые и силикономодифицированные краски (Alpina EXPERT Фасад Силикон). Они сочетают лучшие свойства органических и неорганиче-

ских красок. В большинстве случаев достаточно будет применения красок на основе акриловых полимеров (Alpina Суперстойкая фасадная, Alpina Долговечная фасадная или Alpina Надежная фасадная)

2. Атмосферостойкость. Фасадная краска должна выдерживать значительные перепады температур, снег, дождь, воздействие солей, углекислого газа и т. д., предотвращать проникновение воды и намокание стены. Наивысшей стойкостью обладает краска Alpina Суперстойкая фасадная, что подтверждено результатами независимой экспертизы «Росхимтест».

Что требуется от фактурного покрытия?

Фасадные фактурные покрытия должны обладать всеми свойствами фасадных красок и при этом создавать декоративный эффект. Для этого они содержат специальные добавки и наполнители, например, минеральную крошку с определенной величиной зерна. Наносят их специальной кельмой или механизированным способом. Фактурные покрытия бывают как готовые к применению, что удобнее, так и в виде сухих смесей для экономных потребителей.

Сравнение материалов

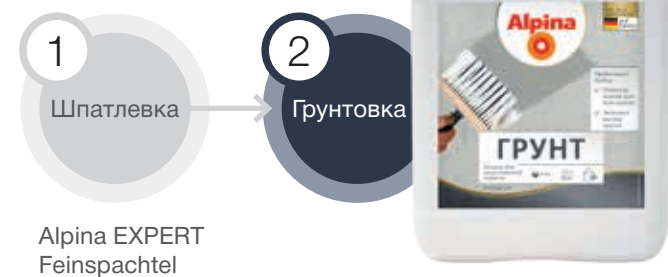
Наименование продукта	Цоколь	Бетон	Штукатурка	Система теплоизоляции	Реставрация
Суперстойкая фасадная	+++++	+++++	+++++	+++	++
Долговечная фасадная	+++	++++	++++	++++	+++
Надежная фасадная	+++	+++	+++	+++	++
EXPERT Фасад Силикон	++++	++++	+++++	+++++	++++
EXPERT Фактурная краска	++++	++++	++++	++++	++
EXPERT Структурная штукатурка	++++	++++	++++	+++++	++

Грунтовки

- 32 Alpina Грунт для наружных и внутренних работ
- 33 Alpina Грунт против плесени
- 34 Alpina EXPERT Einlassgrund
- 35 Alpina EXPERT Grund-Konzentrat
- 36 Alpina EXPERT Beton-Kontakt
- 37 Alpina EXPERT Quarz-Grund



Система нанесения



Alpina Грунт для наружных и внутренних работ

Идеальная основа для качественной отделки



Расход, мл/м ²	150
Расход, м ² /л	6
Время высыхания, ч	2
Второй слой, ч	5
VOC, г/л	7

Цвет

Прозрачный (TR)

Фасовка

TR • 2,5; 10 л

- Идеальная подготовка под окраску
- Для наружных и внутренних работ
- Бесцветный

Готовая к применению дисперсионная грунтовка отлично подготовит основание перед финишной отделкой, улучшит адгезию с финишным слоем и сократит расход краски. Прекрасная основа для фасадных и интерьерных дисперсионных красок. Глубоко проникает и укрепляет основание, позволяет предупредить образование полос при окраске за счет выравнивания впитывающих свойств подложки.

Назначение

Новые известково-цементные штукатурки грунтуйте только через 2–4 недели.

Применение

Наносите валиком или кистью с заданным расходом. Сразу после применения вымойте инструмент водой. Не применяйте и не храните при температуре ниже +5 °С.

Система нанесения



Alpina Грунт против плесени

Идеальная подготовка оснований во влажных помещениях



Расход, мл/м ²	150
Расход, м ² /л	6
Время высыхания, ч	2
Второй слой, ч	5
VOC, г/л	7

Цвет

Прозрачный (TR)

Фасовка

TR • 1 л

- Идеальна для влажных помещений
- Экологически чистая
- Бесцветная

Готовая к применению грунтовка глубокого проникновения для внутренних работ с дополнительным действием против плесени и грибка. Применение грунтовки позволяет заметно снизить расход краски и достигнуть безупречного результата. Идеальна для здорового микроклимата в помещениях с высокой влажностью.

Назначение

Новые известково-цементные штукатурки грунтуйте только через 2–4 недели.

Применение

Наносите валиком или кистью с заданным расходом. Сразу после применения вымойте инструмент водой. Не применяйте и не храните при температуре ниже +5 °С.

Система
нанесения

Alpina EXPERT Einlassgrund

Грунтовка

Глубокое проникновение



Расход, мл/м ²	150
Расход, м ² /л	6
Время высыхания, ч	2
Второй слой, ч	5
VOC, г/л	5

- Готова к применению
- Экономит расход краски
- Выравнивает впитываемость

Грунт предназначен для подготовки минеральных, в том числе гипсовых, оснований внутри и снаружи помещений. Не содержит растворителей, быстро высыхает, уменьшает расход краски.

Назначение

Новые известково-цементные штукатурки грунтуйте только через 2–4 недели.

Применение

Наносите валиком или кистью с заданным расходом. Сразу после применения вымойте инструмент водой. Не применяйте и не храните при температуре ниже +5 °С.

Цвет

Прозрачный (TR)

Фасовка

TR • 10 л

Система
нанесения

Alpina EXPERT Grund-Konzentrat

Концентрат грунтовки

Глубокое проникновение



Расход, мл/м ²	15–30
Расход, м ² /л	33–66
Время высыхания, ч	2
Второй слой, ч	5
VOC, г/л	7

- Отлично укрепляет основания
- Для наружных и внутренних работ
- Бесцветный

Для подготовки минеральных оснований, для наружных и внутренних работ. Применять только в разбавленном виде. Обладает высокой проникающей способностью, укрепляет основание и снижает впитывающую способность минеральных поверхностей. Повышает адгезию финишного покрытия. Не содержит растворителей, быстро высыхает, уменьшает расход краски.

Назначение

Новые известково-цементные штукатурки грунтуйте только через 2–4 недели.

Разбавление

а) для слабо впитывающих оснований: 1 ч. концентрата на 4 ч. воды; б) для нормально впитывающих оснований: 1 ч. концентрата на 5 ч. воды; в) для сильно впитывающих оснований: 1 ч. концентрата на 7 ч. воды; г) для гипсовых оснований: 1 ч. концентрата на 9 ч. воды.

Применение

Наносите валиком или кистью. Сразу после применения вымойте инструмент водой. Не применяйте и не храните при температуре ниже +5 °С.

Цвет

Прозрачный (TR)

Фасовка

TR • 1; 2,5; 10 л



Alpina EXPERT Beton-Kontakt

Грунтовка по бетону

Подготовка к отделке



Расход, мл/м ²	250
Расход, м ² /л	4
Время высыхания, ч	12
Второй слой, ч	12
VOC, г/л	1

- Высокая адгезия
- Имеет розовый оттенок для контроля грунтования
- Высокая паропроницаемость (класс V1 согласно EN1062)

Готовая к применению грунтовка с минеральным наполнителем для создания адгезионной шероховатой поверхности, для наружных и внутренних работ. Обеспечивает надежную адгезию на маловпитывающих основаниях.

Назначение

На плотные, гладкие, невпитывающие или слабовпитывающие основания, бетон. Создает промежуточный адгезионный (сцепляющий) слой для минеральных штукатурок, армирующих и клеящих составов, шпатлевок, структурных штукатурок.

Применение

Наносите грунтовку валиком или кистью в один слой с заданным расходом. Наносите при температуре основания, воздуха и продукта не ниже +5 °С.

Цвет

Розовый (RC)

Фасовка

RC • 4; 15 кг



Alpina EXPERT Quarz-Grund

Грунтовка под штукатурку

Колеруемый грунт под структурные и декоративные покрытия



Расход, мл/м ²	250
Расход, м ² /л	4
Время высыхания, ч	12
Второй слой, ч	12
ColorMix	да
VOC, г/л	1

- Высокая адгезия
- Подходит для систем утепления
- Колеруется в тон финишного покрытия

Готовая к применению колеруемая водно-дисперсионная грунтовка с минеральным наполнителем для создания адгезионной шероховатой поверхности, для наружных и внутренних работ. Атмосферостойкая и водоотталкивающая. Высокоэкологичная, со слабым запахом. Создает основу для нанесения декоративных красок и штукатурок. Высокая паропроницаемость (класс V1 согласно EN 1062).

Назначение

На плотные, гладкие, невпитывающие или слабовпитывающие основания, бетон. Для подготовки основания под декоративные материалы Alpina Effekt и структурные штукатурки.

Применение

Колеруется в цвет финишного покрытия. Наносите при температуре основания, воздуха и продукта не ниже +5 °С.

Цвет

Белый (B1)

Фасовка

B1 • 4; 15 кг

Alpina EXPERT

Интерьерная краска

18



Alpina EXPERT
Mattlatex

19



Alpina EXPERT
Feinspachtel

20



Alpina EXPERT
Premiumlatex 3

21



Alpina EXPERT
Premiumlatex 7

Alpina EXPERT — отдельная линейка лакокрасочных материалов в ассортименте Alpina, позиционированная для профессионалов рынка. Их свойства и дизайн специально разработаны с учетом требований маляров и отделочников. Также Alpina EXPERT включает материалы, выбор которых частный заказчик, как правило, доверяет профессионалу — шпатлевки, грунтовки и специальные покрытия.

Фасадные краски

25 26



Alpina EXPERT
Fassade Silicon



Alpina EXPERT
Strukturputz

27 30



Alpina EXPERT
Fakturfarbe



Alpina EXPERT
Fakturfarbe 100

Грунты

36 37



Alpina EXPERT
Einlassgrund



Alpina EXPERT
Grund-Konzentrat

38 39



Alpina EXPERT
Beton-Kontakt



Alpina EXPERT
Quarz-Grund

Защита металла

- 40 Alpina Прямо на ржавчину
- 41 Alpina Прямо на ржавчину с молотковым эффектом
- 42 Alpina Эмаль для радиаторов
- 43 Alpina Аква Эмаль для радиаторов
- 44 Эмаль по ржавчине 3 в 1



Alpina Прямо на ржавчину Direkt auf Rost

3 в 1: адгезионная грунтовка для металла, защита от коррозии и финишная эмаль

Расход, мл/м ²	100
Расход, м ² /л	10
Время высыхания, ч	4
Второй слой, ч	8
VOC, г/л	430

Фасовка RC • 0,75; 2,5 л



- Внутри и снаружи
- Не требует грунтовок
- Стойкие готовые цвета по каталогу RAL

Специальная глянцевая эмаль 3 в 1, наносится прямо на ржавчину. Надолго защищает от коррозии стальные и железные поверхности при внутренних и наружных работах. Быстро высыхает и образует идеально ровное покрытие. Атмосферостойкая.

Назначение

На железо и сталь (не на оцинкованный металл), прочные существующие лакокрасочные покрытия, кроме акриловых эмалей и порошковых покрытий. Не подходит для поверхностей с постоянным воздействием воды, солей или кислот.

Применение

Рыхлую ржавчину и грязь удалите, шлифовать не нужно. Продукт хорошо размешайте, наносите кистью, валиком или пульверизатором. Очистите инструмент уайт-спиритом. Не храните и не наносите при температуре ниже +5 °С.

Цвет (RC)



Alpina Прямо на ржавчину с молотковым эффектом Direkt auf Rost Hammerschlageffekt

3 в 1: адгезионная грунтовка для металла, защита от коррозии и финишная молотковая эмаль

Расход, мл/м ²	100
Расход, м ² /л	10
Время высыхания, ч	4
Второй слой, ч	12
Готовность к эксплуатации, дней	3
VOC, г/л	450

Фасовка RC • 0,75; 2,5 л



- Внутри и снаружи
- Не требует грунтовок
- Молотковый эффект

Специальная эмаль 3 в 1 с идеальной структурой молоткового эффекта (сталь/железо), наносится прямо на ржавчину. Отлично подходит для внутренних и наружных работ. Надежная и долговременная защита от коррозии, стойкий и яркий цвет, быстрое высыхание.

Назначение

На железо и сталь (не на оцинкованный металл), прочные существующие лакокрасочные покрытия, кроме акриловых эмалей и порошковых покрытий. Не подходит для поверхностей с постоянным воздействием воды, солей или кислот.

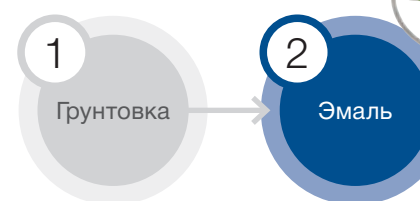
Применение

Рыхлую ржавчину и грязь удалите, шлифовать не нужно. Продукт хорошо размешайте, наносите кистью, валиком или пульверизатором. Оптимальная структура образуется только при тонком нанесении слоев. Очистите инструмент уайт-спиритом. Не храните и не наносите при температуре ниже +5 °С.

Цвет (RC)



Система нанесения



Alpina
Grundierung
für Metall.
Грунтовка
для металла



Alpina Эмаль для радиаторов Heizkörper

Белая глянцевая эмаль с особыми свойствами

Расход, мл/м ²	100
Расход, м ² /л	10
Время высыхания, ч	5
Второй слой, ч	10
VOC, г/л	440

- Идеально белая, не желтеет под действием температуры
- Термостойкость до 120 °С
- Глянцевая

Специальная эмаль для радиаторов, батарей отопления и труб из стали, чугуна и цветных металлов (медь, алюминий). Легко наносится, быстро сохнет. Обладает высокой кроющей способностью, создает долговечно белую и стойкую к царапинам поверхность. Легко моется. Не желтеет со временем и под воздействием высоких температур.

Назначение

На прогрунтованные радиаторы и трубы отопительных установок на горячей воде и паре низкого давления, а также на крепкие старые покрытия, подшлифовав их.

Применение

Продукт хорошо размешайте. Наносите только на прохладную поверхность в 1–2 слоя. На неокрашенные радиаторы предварительно нанесите грунтовку Alpina Grundierung für Metall, затем окрасьте эмалью в два слоя. Инструмент: кисть, валик или распылитель; очищайте их уайт-спиритом. Не храните и не наносите при температуре ниже +5 °С.

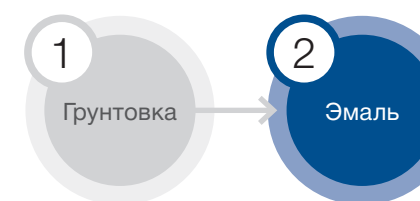
Цвет

Белый (WT)

Фасовка

WT • 0,75; 2,5 л

Система нанесения




Alpina
Грунтовка
для металла
Grundierung
für Metall



Alpina Аква Эмаль для радиаторов

Эмаль акриловая водоразбавляемая для радиаторов



ColorMix

Расход, мл/м ²	100
Расход, м ² /л	10
Время высыхания, ч	1–2
Второй слой, ч	8
Colormix	да
VOC, г/л	не более 30
Степень блеска	глянцевая

- Обладает высокой кроющей способностью
- Создает стойкую к царапинам глянцевую поверхность
- Абсолютно белая поверхность. Термостойкая до 100°С

Водоразбавляемая эмаль для окраски радиаторов отопления, труб системы отопления и водопровода. Для здоровой экологии помещения.

Назначение

Специальная акриловая эмаль для радиаторов, батарей отопления и труб из стали, чугуна и цветных металлов (медь, алюминий) с отличной термостойкостью. Для здорового климата в помещении.

Применение

Перед использованием тщательно перемешать, если продукт заколерован — пробным нанесением убедиться в соответствии заколерованного продукта требуемому цвету. Нанести эмаль в 2 слоя.

Способ нанесения: краскопульт, кистью или валиком для акриловых эмалей. Очистка инструментов: сразу после использования помыть водой с мылом.

Температура основания (радиатора отопления) во время нанесения и высыхания эмали должна быть не более 35°С.

Цвет

Белый (B1)

Фасовка

B1 • 0,9 л



Расход, мл/м ²	120
Расход, м ² /л	8,5
Время высыхания, ч	5
Второй слой, ч	8
Степень блеска	шелковисто-матовая

Эмаль по ржавчине 3 в 1

Алкидно-уретановая эмаль

Цвет

B1 — белый (можно колеровать в светлые оттенки)

B3 — база под колеровку

Готовые цвета (RC) (11 оттенков):

- белый (RAL 9003);
- черный (RAL 9005);
- зеленый (RAL 6002);
- перламутровый темно-серый (RAL 9023);
- темно-коричневый (RAL 8011);
- шоколадный (RAL 8017);
- синий (RAL 5005);
- красно-коричневый (RAL 3011);
- желтый (RAL 1021);
- слоновая кость (RAL 1015);
- серый (RAL 7040).

Фасовка

B1 • 0,75; 2,5 л

B3 • 0,75; 2,5 л

RC • 0,75; 2,5 л



Белый

Черный

Зеленый



Перламутровый
темно-серый

Темно-
коричневый

Шоколадный



Синий

Красно-
коричневый

Желтый



Слоновая кость

Серый



- Адгезионная грунтовка, защита от коррозии и декоративная эмаль в одном продукте
- Легко наносится, обладает высокой укрывистостью, стойкостью к атмосферным воздействиям и перепадам температуры
- Обеспечивает создание эластичного покрытия, стойкого к ударам и царапинам

Назначение

Антикоррозионная эмаль для поверхностей из черных металлов с возможностью нанесения на оцинкованную поверхность (с применением грунта). Содержит высокоэффективные антикоррозионные компоненты. Подходит для внутренних и наружных работ. Обеспечивает длительную защиту от ржавчины с сохранением декоративных свойств при эксплуатации.

Применение

Перед использованием тщательно перемешать. Нанести эмаль в 2-3 слоя. При наружном применении нанести 3 тонких слоя, для внутренних работ достаточно 2 слоя.



Защищаем Дерево красиво



Alpina Möbel



Alpina Аква Лак
для дерева



Alpina Аква Лак
для стен и потолков



Alpina Parkett



Alpina Аква Лак
для паркета и полов



Alpina Öl
für Terrassen



Alpina Öl
für Terrassen



Alpina Aqua
Grundierung
für Holz



Alpina Aqua
Lasur
für Holz



Alpina Аква Лазурь
для дерева



Alpina Yacht

Защита древесины

- 48 Alpina Aqua Грунтовка для дерева
- 49 Alpina Aqua Лазурь для дерева
- 50 Alpina Масло для террас
- 51 Alpina Долговечная для деревянных фасадов
- 52 Alpina Эмаль для деревянных окон и дверей
- 53 Alpina Яхтный лак
- 54 Alpina Лак для мебели
- 55 Alpina Лак для паркета
- 56 Alpina Аква Лазурь для дерева
- 57 Alpina Аква Лак для дерева
- 58 Alpina Аква Лак для паркета и полов
- 59 Alpina Аква Лак для стен и потолков
- 60 Грунтовка по дереву
- 61 Лазурь-гель для дерева
- 62 Лессировка для дерева
- 63 Лак для деревянных полов
- 64 Лак палубный





Alpina Aqua Грунтовка для дерева Aqua Grundierung für Holz

Прозрачная грунтовка на водной основе с антисептиком



Расход, мл/м ²	85
Расход, м ² /л	10–12
Время высыхания, ч	3–4
Второй слой, ч	2–3
VOC, г/л	20

- Защищает древесину от поражения грибками и водорослями
- Глубоко проникает в поверхность древесины
- Подготавливает основание для нанесения последующего покрытия лазурью или лаком
- Воздухопроницаемая, с минимальным запахом, быстро высыхает

Бесцветная грунтовка на водной основе для защиты древесины, для наружных работ, а также для двусторонней обработки окон и дверей.

Назначение

Отлично подходит для деревянных фасадов, заборов, балконов, навесов, беседок, клееных деревянных деталей и деревянных построек.

Применение

Перед использованием тщательно перемешать. По возможности, нанести грунтовку кистью с плоской щетиной (флейцем) на все элементы поверхности. На края и торцы нанести дополнительный слой до насыщения. Технологический перерыв между слоями грунтовки: 2–3 часа.

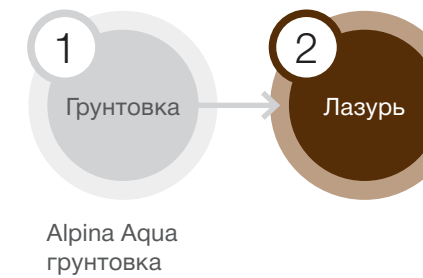
Цвет

Прозрачный (TR)

Фасовка

TR • 0,75; 2,5; 10 л

Система нанесения



Alpina Aqua Лазурь для дерева Aqua Lasur für Holz

Экологичная лазурь для наружных и внутренних работ

Расход, мл/м ²	85
Расход, м ² /л	10–12
Время высыхания, ч	3–4
Второй слой, ч	1
Colormix	да
VOC, г/л	10



- Содержит в составе масло
- Защищает от влаги и ультрафиолета
- Быстро высыхает без подтеков

Цвет

Прозрачный (TR),
9 готовых оттенков (RC)

Фасовка

TR • 0,75; 2,5; 10 л
RC • 0,75; 2,5; 10 л

Водоразбавляемая тонкослойная лазурь для отделки и защиты деревянных фасадов и интерьеров. Сохраняет фактуру древесины и продлевает срок ее службы. 9 готовых цветов и возможность колеровки в индивидуальные оттенки в системе Alpina Colormix


Назначение

Отлично подходит для внутренних стен и потолков; для заборов, перил, ограждений балконов, клееного дерева и фасадов.

Применение

Тщательно перемешайте. При наружных работах нанесите слой грунтовки Alpina Aqua Grundierung für Holz. Лазурь наносится в 2 слоя без разбавления плоской кистью вдоль волокон. Дополнительный слой на края и торцы до насыщения.

Цвет (RC)





Alpina Масло для террас Öl für Terrassen

Легкое нанесение, отличный результат



Расход, мл/м ²	65
Расход, м ² /л	15,4
Время высыхания, ч	2
Второй слой, ч	12
Готовность к эксплуатации, ч	96
VOC, г/л	10

- Для здорового микроклимата
- Прекрасно освежает цвет
- Отличная защита от загрязнений и влаги
- Сохраняет натуральную текстуру дерева

Тонкослойное покрытие прекрасно сохраняет текстуру древесины, отлично защищает от загрязнений и влаги. Покрытие износостойчиво при хождении. На водной основе, практически не пахнет. Для любых конструкций снаружи, включая террасы, беседки, причалы. Три готовых цвета и бесцветный состав для колеровки.


Назначение

Для наружных работ, на сухое дерево, для террас. Влажность древесины не должна превышать 12 % для лиственных пород и 15 % для хвойных пород.

Применение

Перед нанесением тщательно перемешайте. Наносите кистью до насыщения поверхности. Невпитавшееся масло удалите ветошью примерно через 15 минут. На торцевые стороны и кромки наносите масло особенно интенсивно. При необходимости нанесите второй слой. Не применяйте при температуре воздуха и подложки ниже +8 °С. Инструменты очищайте водой с мылом.

Цвет (RC)




Прозрачный



Светлый

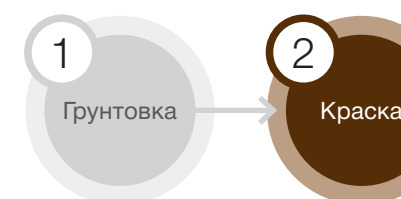


Средний



Темный

Система нанесения



Alpina Grundierung für Holz Грунтовка для дерева



Alpina Долговечная для деревянных фасадов Langlebige für Holzfassaden

Обновление фасада вашего дома



Расход, мл/м ²	120
Расход, м ² /л	8
Время высыхания, ч	5
Второй слой, ч	12
Класс влажного истирания	1
ColorMix	да
VOC, г/л	1

Цвет

Белый (B1);
база под колеровку (B3)

Фасовка

B1 • 2,5; 10 л
B3 • 2,35; 9,4 л

- Долговременная защита
- Можно перекрасить старый фасад в новый цвет
- Эластичная и экологичная

Специальная дисперсионная краска для наружных работ с чрезвычайно высокой устойчивостью к нагрузкам и хорошим сцеплением с деревянной поверхностью, с прекрасной атмосферо- и влагостойкостью (не отслаивается) для деревянных фасадов и конструкций снаружи помещений. Материал формирует тонкое дышащее покрытие, подчеркивая естественную фактуру древесины, и обеспечивает превосходную стойкость цвета с очень хорошей защитой от водорослей и грибка — для долговечных деревянных фасадов. Также можно применять для минеральных оснований.

Назначение

Предварительно нанесите грунтовку Alpina для дерева.

Применение

Тщательно перемешайте, наносите краску в два слоя кистью или валиком. Первый слой: разбавьте макс. 10 % (по объему) воды. Второй слой: неразбавленная краска, при необходимости разбавить макс. 5 % воды. Не наносите при температуре подложки и воздуха ниже +5 °С.

Система нанесения



Alpina
Grundierung für
Holz Грунтовка
для дерева



Alpina Эмаль для деревянных окон и дверей Fenster und Tür

Специальные свойства, отличный результат



Расход, мл/м ²	100
Расход, м ² /л	10
Время высыхания, ч	3
Второй слой, ч	8
Колорант	Alpina Tint
VOC, г/л	410

- Превосходная укрывистость
- Отличная влагостойкость
- Легко моется и очищается

Специальная алкидная эмаль надолго защитит деревянные окна и двери внутри и снаружи помещений. Эмаль легко наносится, отлично растекается, обеспечивая гладкое, очень стойкое покрытие, отлично прокрашивая углы и кромки. Не склеивает окрашенные примыкающие поверхности.

Назначение

На прогрунтованные или ранее окрашенные дерево, металл и твердый ПВХ.

Применение

Перед нанесением удалите непрочные старые покрытия, очистите поверхность от пыли и загрязнений. Прочные старые покрытия слегка подшлифуйте. На неокрашенные поверхности предварительно нанесите грунтовку Alpina для дерева или металла. Эмаль хорошо размешайте, наносите в два слоя кистью, валиком или краскопультом при температуре выше +5 °С. Инструмент после использования очистите уайт-спиритом.

Цвет

Белый (WT)

Фасовка

WT • 0,75; 2,5 л



Alpina Яхтный лак Yacht

Глянцевый лак с максимальной защитой от влаги



Расход, мл/м ²	100
Расход, м ² /л	10
Время высыхания, ч	4
Второй слой, ч	24
Готовность к эксплуатации, дней	3
VOC, г/л	440

- Сохраняет текстуру и внешний вид древесины
- Устойчив к взаимодействию с пресной и соленой водой
- Предотвращает появление царапин

Специальный лак для создания идеально прочного покрытия надводной и подводной частей деревянных корпусов лодок и других подвергаемых особо сильной нагрузке деревянных поверхностей внутри и снаружи помещения. Долговечное и устойчивое к царапинам покрытие прекрасно сохраняет текстуру древесины, быстро высыхает. Износостойкое, эластичное, устойчиво в пресной и соленой воде. Имеет слабый запах во время нанесения и высыхания.

Назначение

На деревянные изделия и паркет. Можно наносить на старые прочные лессировки и эмали, слегка подшлифовав.

Применение

Непрочные старые покрытия удалите, очистите поверхность от пыли и загрязнений. Хорошо размешайте краску, наносите в 2–3 слоя кистью или валиком при температуре воздуха и подложки выше +5 °С. Инструменты после работы очистите уайт-спиритом.

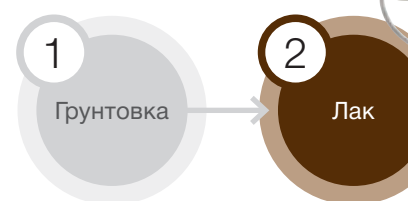
Цвет

Прозрачный (TR)

Фасовка

TR • 0,75; 2,5; 10 л

Система нанесения



Alpina
Grundierung für
Holz Грунтовка
для дерева



Alpina Лак для мебели Möbel

Обновление вашей мебели



Расход, мл/м ²	100
Расход, м ² /л	10
Время высыхания, ч	4
Второй слой, ч	8
VOC, г/л	430
Степень блеска	глянцевая шелковисто- матовая

- Сохраняет текстуру
- Защищает от влаги
- Внутри и снаружи помещений

Бесцветный лак для мебели и других деревянных поверхностей, обладает отличными защитными свойствами, легко очищается. Подходит для лессированного и необработанного дерева внутри и снаружи помещения, обеспечивает прекрасную защиту от влаги.

Назначение

Для мебели и деревянных изделий, а также на старые крепкие покрытия: лак, эмаль, лессировку.

Применение

Удалите непрочные старые покрытия, очистите поверхность от пыли и загрязнений. Прочные старые покрытия слегка подшлифуйте. На неокрашенные поверхности предварительно нанесите грунтовку Alpina для дерева. Хорошо размешайте лак, наносите в два слоя кистью, валиком или распылителем при температуре воздуха и подложки выше +5 °С. Инструмент после работы очистите уайт-спиритом.

Цвет

Прозрачный (TR)

Фасовка

TR • 0,75; 2,5 л



Alpina Лак для паркета Parkett

Идеальная защита вашего пола

Расход, мл/м ²	100
Расход, м ² /л	10
Время высыхания, ч	1
Второй слой, ч	8
Готовность к эксплуатации, ч	48
VOC, г/л	470
Степень блеска	глянцевая шелковисто- матовая

- Идеальная защита пола
- Почти не имеет запаха
- Высокая износостойкость

Специальный лак для идеально прочного покрытия паркетных полов и деревянных поверхностей внутри помещения, подверженных особенно сильной нагрузке. Быстро высыхает, создает гладкую поверхность с отличной износостойкостью. Полностью защищает паркет от влаги. Покрытие легко очищается мыльной водой или бытовыми моющими средствами. Имеет слабый запах во время нанесения и высыхания.

Назначение

Для паркета и других изделий из дерева, а также на старые крепкие покрытия: лак, эмаль, лессировку.

Применение

Удалите непрочные старые покрытия, очистите поверхность от пыли и загрязнений. Прочные старые покрытия слегка подшлифуйте. Хорошо размешайте лак, наносите в 2–3 слоя кистью или валиком при температуре воздуха и подложки выше +5 °С. Инструмент после работы очистите уайт-спиритом.

Цвет

Прозрачный (TR)

Фасовка

TR • 0,75; 2,5; 5; 10 л



Alpina Аква Лазурь для дерева

Лак акриловый водоразбавляемый
для дерева



Расход, мл/м ²	100
Расход, м ² /л	10
Время высыхания, ч	1
Второй слой, ч	2
Colormix	да
VOC, г/л	не более 30

- Долговременная защита от атмосферных воздействий
- Уменьшает поражение грибками и водорослями
- Освежает цвет и сохраняет дышащие свойства древесины

Тонкослойная водоразбавляемая лазурь для дерева, сохраняет текстуру, отлично защищает от атмосферных воздействий и влаги внутри и снаружи помещений. Обеспечивает длительный срок службы деревянных поверхностей.

Назначение

Тонкослойная лазурь для деревянных элементов (как новых, так и ранее окрашенных), фасадов и интерьеров. Сохраняет и подчеркивает текстуру дерева. Максимальная долговечность покрытия достигается при использовании заколерованного материала. Возможно использование Alpina Аква Лазурь для дерева в качестве промежуточного слоя под водоразбавляемые лаки и эмали.

Применение

Перед использованием тщательно перемешать, начиная со дна упаковки! На торцевые стороны и на кромки наносить лазурь поперек волокон 2–3 раза слой за слоем до насыщения. Для внутренних работ рекомендуется наносить 1–2 слоя, для наружных — 2 слоя. Способ нанесения: краскопультом, кистью или валиком для акриловых эмалей. Очистка инструментов: сразу после использования помыть водой с мылом.

Цвет

База под колеровку (TRT);
9 готовых оттенков (RC)

Готовые цвета (9 оттенков):
белый, сосна, кедр, тик, махагон,
рябина, палисандр, орех, черный

Фасовка

TRT • 0,9; 2,5; 10 л

RC • 0,9; 2,5; 10 л



Alpina Аква Лак для дерева

Лак акриловый водоразбавляемый
для дерева



Расход, мл/м ²	100
Расход, м ² /л	10
Время высыхания, ч	1
Второй слой, ч	8
Colormix	да
VOC, г/л	не более 30
Степень блеска	глянцевая шелковисто- матовая

- Универсальный. Для наружных и внутренних работ
- Колеруется в широкий диапазон оттенков
- Прекрасно сохраняет текстуру древесины

Водоразбавляемый лак для дерева, для внутренних и наружных работ. Колеруется в оттенки древесины.

Назначение

Бесцветный акриловый лак для деревянных поверхностей, обладает отличными защитными свойствами, легко очищается. Подходит для декоративной отделки и защиты поверхностей из древесины: столярных изделий, стеновых и потолочных панелей, элементов мебели, дачной и садовой мебели, эксплуатируемых внутри помещений и снаружи, за исключением полов. Обеспечивает прекрасную защиту от влаги. Для здорового климата в помещении.

Применение

Перед использованием тщательно перемешать, если продукт заколерован — пробным нанесением убедиться в соответствии заколерованного продукта требуемому цвету. Нанести лак в 2 слоя.

Способ нанесения: краскопультом, кистью или валиком для акриловых эмалей. Очистка инструментов: сразу после использования помыть водой с мылом.

Цвет

Прозрачный (TRT)

Фасовка

TRT • 0,9; 2,5 л

Система нанесения



Alpina Аква Лак для паркета и полов без разбавления



Alpina Аква Лак для паркета и полов

Лак акриловый водоразбавляемый для паркета и полов



Расход, мл/м ²	120
Расход, м ² /л	8,3
Время высыхания, ч	1–2
Второй слой, ч	3
Готовность к эксплуатации, ч	48
Colormix	нет
VOC, г/л	не более 30
Степень блеска	глянцевая шелковисто-матовая

Цвет

Прозрачный (TRT)

Фасовка

TRT • 0,9; 2,5; 10 л

- Создает гладкую поверхность с отличной износостойкостью
- Образует прочное к удару и царапинам покрытие
- Покрытие легко очищается мыльной водой или бытовыми моющими средствами

Акриловый паркетный лак для создания прочного покрытия деревянных полов, других деревянных поверхностей внутри помещения.

Назначение

Специальный лак на акриловой основе для создания прочного защитного покрытия паркетных и деревянных полов, мебели, а также других деревянных поверхностей внутри помещения. Продукт не предназначен для колеровки. Возможно предварительное нанесение Alpina Аква Лазурь для дерева для получения нужного оттенка. Легко моется и очищается. Для здорового климата в помещении.

Применение

Перед использованием тщательно перемешать, начиная со дна упаковки! Исключите сильный сквозняк в помещении. Нанесите 1-й слой лака, после высыхания зашлифуйте мелкозернистой бумагой, удалите пыль и нанесите 2-й слой, для новых полов рекомендуется 3 слоя. Полный набор прочностных характеристик: через 7 суток. Способ нанесения: валиком, предназначенным для лакирования акриловыми лаками (эмалями). Для дощатого пола используется кисть-ракла. Очистка инструментов: сразу после использования помыть водой с мылом.



Alpina Аква Лак для стен и потолков

Лак акриловый водоразбавляемый для стен и потолков



Расход, мл/м ²	100
Расход, м ² /л	10
Время высыхания, ч	1
Второй слой, ч	3
Готовность к эксплуатации, ч	24
Colormix	да
VOC, г/л	не более 30
Степень блеска	глянцевая шелковисто-матовая

Цвет

Прозрачный (TRT)

Фасовка

TRT • 0,9; 2,5; 10 л

- Прекрасно сохраняет текстуру древесины
- Влагостойкость и устойчивость к бытовым моющим средствам, устойчивый блеск
- Практически без запаха во время нанесения и высыхания

Водоразбавляемый лак для дерева, для внутренних работ. Колеруется в широкий выбор оттенков.

Назначение

Акриловый лак для деревянных поверхностей, обладает отличными защитными свойствами, легко очищается. Подходит для декоративной отделки и защиты деревянных поверхностей и обработки минеральных поверхностей, эксплуатируемых внутри помещения. За исключением полов и поверхностей, подвергающихся сильной механической нагрузке. Для здорового климата в помещении.

Применение

Перед использованием тщательно перемешать, начиная со дна упаковки! Рекомендуется наносить лак в 1–2 слоя. Технологический перерыв между слоями лака: 3 часа. Способ нанесения: краскопультом, кистью или валиком для акриловых эмалей. Очистка инструментов: сразу после использования помыть водой с мылом.



Грунтовка по дереву

Прозрачная грунтовка-антисептик для дерева снаружи помещения



Расход, мл/м ²	100
Расход, м ² /л	10
Время высыхания, ч	8
Второй слой, ч	12

- Обеспечивает надежную защиту от биопоражений за счет содержания эффективного комплекса биоцидных добавок
- Выравнивает впитываемость и при этом сохраняет дышащие свойства древесины
- Улучшает адгезию к финишным покрытиям: лакам, эмалям, лазурям

Бесцветная грунтовка-антисептик для необработанной древесины снаружи помещения, а также для двусторонней обработки поверхностей окон и дверей.

Назначение

Сохраняет текстуру дерева, предохраняет древесину от появления синевы, плесени водорослей, грибов и насекомых-древоточцев, обеспечивает длительный срок службы финишных покрытий: лаков, эмалей и лазурей.

Применение

Перед использованием тщательно перемешать. Наносить в 1-2 слоя в зависимости от впитывающей способности древесины, тщательно втирая грунтовку. Все поверхности должны быть загрунтованы до монтажа. На торцевые стороны и на кромки наносить грунтовку поперек волокон 2-3 раза слой за слоем (мокрое по мокрому) до насыщения.

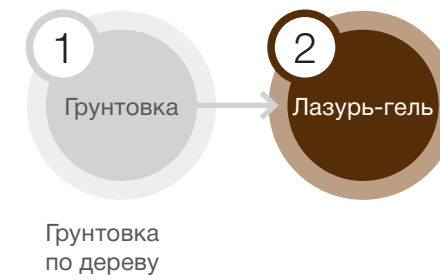
Цвет

Прозрачный (TR)

Фасовка

TR • 0,75; 2,5; 10 л

Система нанесения



Лазурь-гель для дерева

Тонкослойная лазурь

Расход, мл/м ²	100
Расход, м ² /л	10
Время высыхания, ч	2
Второй слой, ч	12

Цвет

База под колеровку (TRT);
9 готовых оттенков (RC)

Готовые цвета (9 оттенков):
белый, сосна, кедр, тик, махагон,
рябина, палисандр, орех, черный

Фасовка

TRT • 0,75; 2,5; 10 л
RC • 0,75; 2,5; 10 л



- Водоотталкивающие свойства материала и высокая стойкость к ультрафиолетовому излучению обеспечивают максимальный срок эксплуатации деревянных фасадов
- Легко наносится и не образует подтеков при нанесении
- Освежает цвет и сохраняет дышащие свойства древесины

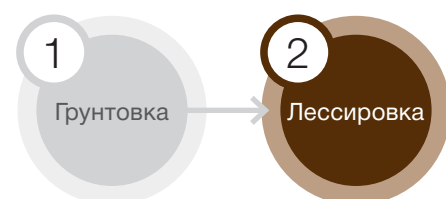
Назначение

Тиксотропная лазурь на алкидной основе обеспечивает надежную защиту деревянных поверхностей снаружи помещений от атмосферных воздействий. Содержит эффективные компоненты против плесени, грибов, водорослей.

Применение

После перемешивания оставить продукт на 30 минут для восстановления тиксотропности. Насыщенность оттенка зависит от количества нанесенных слоев. Для обеспечения оптимальной УФ-защиты продукт рекомендуется применять на фасадных поверхностях только в заколерованном виде или в готовом цвете. Лазурь-гель следует наносить в 2-3 слоя. Торцевые стороны и кромки обработать до монтажа. На торцевые стороны и кромки наносить продукт поперек волокон в 2-3 слоя до насыщения. Для максимальной защиты предварительно рекомендуется обработать поверхность грунтовкой по дереву.

Система нанесения



Грунтовка по дереву



Лессировка для дерева

Защитно-декоративная лазурь

Расход, мл/м ²	100
Расход, м ² /л	10
Время высыхания, ч	2
Второй слой, ч	12



- Обеспечивает защиту древесины за счёт водоотталкивающих свойств и стойкости к ультрафиолетовому излучению
- Освежает цвет и сохраняет дышащие свойства древесины
- Имеет слабый запах во время нанесения и высыхания

Защитно-декоративная лазурь для создания устойчивого покрытия древесины внутри и снаружи помещения.

Назначение

Защитно-декоративная лазурь для всех типов деревянных поверхностей. Глубоко проникает и отлично защищает от атмосферных воздействий и влаги. Содержит компоненты против плесени. Может применяться для тонирования древесины перед нанесением лака.

Применение

Материал тщательно перемешать. Для обеспечения максимальной защиты от ультрафиолета рекомендуется применять в заколерованном виде или готовом цвете. Наносить в 1–2 слоя кистью вдоль волокон. На торцевые стороны и кромки наносить продукт поперек волокон в 2–3 слоя до насыщения.



Цвет

База под колеровку (TRT);
9 готовых оттенков (RC)

Готовые цвета (9 оттенков):
белый, сосна, кедр, тик, махагон,
рябина, палисандр, орех, черный

Фасовка

TRT • 0,75; 2,5; 10 л
RC • 0,75; 2,5; 10 л

Система нанесения



Лессировка как предварительный слой (морилка, тонировка)



Лак для деревянных полов

Износостойкий лак на алкидно-уретановой основе

Расход, мл/м ²	100
Расход, м ² /л	10
Время высыхания, ч	4
Второй слой, ч	24

Степень блеска	глянцевая шелковисто-матовая
----------------	---------------------------------

Цвет

Прозрачный (TR)

Фасовка

TR • 0,75; 2,5; 10 л



- Создает гладкую поверхность с высокой износостойкостью
- Алкидно-уретановая основа обеспечивает создание твердого, эластичного, стойкого к истиранию и прочного покрытия
- Защищает поверхность от проникновения влаги

Алкидно-уретановый лак для создания прочного покрытия деревянных полов, а также других деревянных поверхностей, подвергающихся сильной механической нагрузке внутри помещения.

Назначение

Специальный бесцветный лак на алкидно-полиуретановой основе для создания защитного покрытия паркетных полов, а также других деревянных поверхностей внутри помещения, подвергающихся механической нагрузке.

Применение

Перед использованием тщательно перемешать. Лак следует наносить в 2–3 слоя с обязательной промежуточной шлифовкой после первого слоя. Продукт не предназначен для непосредственной колеровки. Возможна предварительная тонировка деревянного пола лессировкой для дерева.

Система
нанесенияГрунтовка
по дереву

Лак палубный

Специальный алкидно-уретановый лак

Расход, мл/м² 80-120Расход, м²/л 10

Время высыхания, ч 6

Второй слой, ч 24

Степень блеска
гляцевая
шелковисто-
матовая

- Сохраняет текстуру древесины, образует гладкую и стойкую к истиранию поверхность
- Обладает устойчивостью как к пресной, так и солёной воде, а также высокой устойчивостью к атмосферным факторам (влаги, температура, УФ-излучение)
- Алкидно-полиуретановая основа обеспечивает твердость, ударную прочность и эластичность готового покрытия

Назначение

Специальный лак для создания устойчивого защитного покрытия надводных элементов деревянных частей яхт, судов и других подвергаемых особо сильной нагрузке деревянных поверхностей внутри и снаружи помещений.

Применение

Перед использованием тщательно перемешать. Лак следует наносить в 2–3 слоя с обязательной промежуточной шлифовкой после первого слоя.

Цвет

Прозрачный (TR)

Фасовка

TR • 0,75; 2,5; 10 л

Защита древесины

В России дерево — один из самых популярных строительных и отделочных материалов. Но чтобы надолго сохранить красивый внешний вид, оно нуждается в защите. Какие основные факторы воздействуют на древесину и от чего ее нужно защищать?

Во-первых, это атмосферные воздействия: осадки и ультрафиолетовое (УФ) излучение. Под воздействием ультрафиолета верхний слой древесины разрушается и приобретает неприятный серый оттенок. Чтобы этого не происходило, снаружи лучше использовать пигментированные (заколерованные) материалы или лаки, в состав которых входит специальный УФ-фильтр.

Дождь и снег также негативно влияют на деревянные конструкции и создают благоприятные условия для развития плесени, грибка и водорослей. Для борьбы с ними используют специальные вещества — биоциды. Нужно знать, что те биоциды, которые эффективно противостоят биологическим факторам, нельзя применять внутри помещений. Если все-таки такой материал был нанесен в доме, следует покрыть его сверху лаком, который создаст плотную пленку и исключит эмиссию вредных веществ.

Для получения наилучших результатов воспользуйтесь нашими советами:

- Если ваш деревянный фасад все-таки посерел со временем или вы просто хотите перекрасить его в светлый оттенок, используйте краску Alpina Долговечная для деревянных фасадов. Она надежно защитит фасад, подчеркнув природную фактуру дерева.
- Наилучший результат получится, если использовать грунтовку Alpina для дерева: она глубоко проникает в дерево и выравнивает его впитываемость.
- Все материалы наносите на сухую древесину. Влаги, оставшаяся внутри, как минимум спровоцирует развитие плесени, как максимум приведет к разрушению лакокрасочного покрытия при высыхании. Допустимые значения влажности указаны на этикетках и в технической информации.
- Современный тренд — использовать террасное масло. Оно обладает целым рядом преимуществ: экологично, легко наносится, защищает наружные горизонтальные поверхности от влаги, грязи и биоповреждений.



16

Универсальные Эмали

68 Alrina Универсальная
эмаль

69 Alrina Аква Эмаль

70 Alrina Эмаль
универсальная

71 Alrina Разбавитель



Alpina Универсальная эмаль Buntlack

В оттенке по вашему желанию



Расход, мл/м ²	100
Расход, м ² /л	10
Время высыхания, ч	5
Второй слой, ч	8
Класс влажного истирания	1
ColorMix	да
Колорант	Alpina Tint
VOC, г/л	370

Цвет

Белый (B1);
база под колеровку (B3)

Фасовка

B1 • 0,713; 2,38; 9,5 л
B3 • 0,638; 2,13; 8,5 л

- Внутри и снаружи
- Широкий выбор цветов
- Стойкое покрытие

Алкидная эмаль на растворителях с интенсивными стойкими цветами. Классическая эмаль универсального применения: для внутренних и наружных работ по дереву, металлу, минеральным основаниям. Идеально ровный и тонкий слой. Покрытие, стойкое к механическим и атмосферным воздействиям. Производится в двух степенях блеска: глянцевая и шелковисто-матовая.

Назначение

На прогрунтованные или окрашенные дерево, металл и твердый ПВХ, а также на минеральные поверхности, цементные штукатурки, бетон, гипсокартон.

Применение

Удалите непрочные старые покрытия, очистите поверхность от пыли и грязи. Прочные старые покрытия слегка подшлифуйте. На неокрашенные поверхности предварительно нанесите грунтовку Alpina для дерева или металла. Продукт хорошо размешайте. Наносите в два слоя краскопультом, кистью или валиком. Не применяйте при температуре воздуха и подложки ниже +5°C. Очистите инструмент уайт-спиритом сразу после работы.



Alpina Аква Эмаль

Эмаль акриловая водоразбавляемая



Расход, мл/м ²	100
Расход, м ² /л	10
Время высыхания, ч	1–2
Второй слой, ч	8
Colormix	да
VOC, г/л	не более 30
Степень блеска	глянцевая шелковисто-матовая

Цвет

Белый (B1);
база под колеровку (B3)

Фасовка

B1 • 0,9; 2,5; 10 л
B3 • 0,9; 2,5; 10 л

- Колеруется в широкий диапазон оттенков
- Создает устойчивую к царапинам поверхность
- Практически без запаха при нанесении и высыхании

Акриловая водоразбавляемая колеруемая эмаль по дереву и металлу для высококачественных покрытий внутри и снаружи, колеруемая в насыщенные и яркие цвета.

Назначение

Колеруемая в насыщенные оттенки акриловая эмаль с превосходной укрывистостью и светостойкостью. Для создания идеальных покрытий внутри и снаружи помещения. Подходит для окраски деревянных фасадов, изделий из древесины и грунтованного металла, эксплуатируемых в атмосферных условиях и внутри помещений, за исключением полов. Создает поверхность, которая легко очищается. Для здорового климата в помещении.

Применение

Перед использованием тщательно перемешать. Нанести эмаль в 2 слоя. Не применять при температуре воздуха и подложки ниже +8°C.

Способ нанесения: краскопультом, кистью или валиком для акриловых эмалей. Очистка инструментов: сразу после использования помыть водой с мылом.



Эмаль универсальная

Эмаль универсальная, колеруемая в насыщенные яркие цвета



Расход, мл/м² 80-120

Расход, м²/л 10

Время высыхания, ч 8

Второй слой, ч 12

Степень блеска гляцевая
шелковисто-
матовая

- Создает яркую, гладкую, устойчивую к царапинам поверхность
- Усилена полиуретаном, что обеспечивает создание эластичного покрытия, стойкого к ударам и атмосферным воздействиям
- Колеруется в широкий диапазон оттенков

Назначение

Алкидная цветная эмаль для дерева и металла насыщенных и ярких оттенков с отличной укрывистостью и светостойкостью. Подходит для использования внутри и снаружи. При необходимости возможно применение на минеральных поверхностях внутри помещения.

Применение

Перед использованием тщательно перемешать. Нанести эмаль в 2 слоя. На неокрашенные поверхности предварительно нанести грунтовку для дерева или металла.

Цвет

Белый (B1);
База под колеровку (B3)

Фасовка

B1 • 0,75; 2,5; 10 л
B3 • 0,75; 2,5; 10 л



Alpina Разбавитель

Высокоочищенный разбавитель со слабым запахом на основе уайт-спирита



Область применения Внутри и снаружи

Основа Уайт-спирит

Плотность, г/см³ 0,79

Срок годности 5 лет

Цвет

Бесцветный

Фасовка

0,75 л

- Колеруется в широкий диапазон оттенков
- Создает устойчивую к царапинам поверхность
- Практически без запаха при нанесении и высыхании

Максимально очищенный от ароматических соединений разбавитель без резкого запаха. Снижает риск возникновения дефектов лакокрасочных покрытий, таких как кратеры и сквозные поры.

Назначение

Специальный деароматизированный разбавитель для регулирования вязкости лакокрасочных алкидных материалов, а также для очистки инструментов и обезжиривания поверхностей перед окраской.

Применение

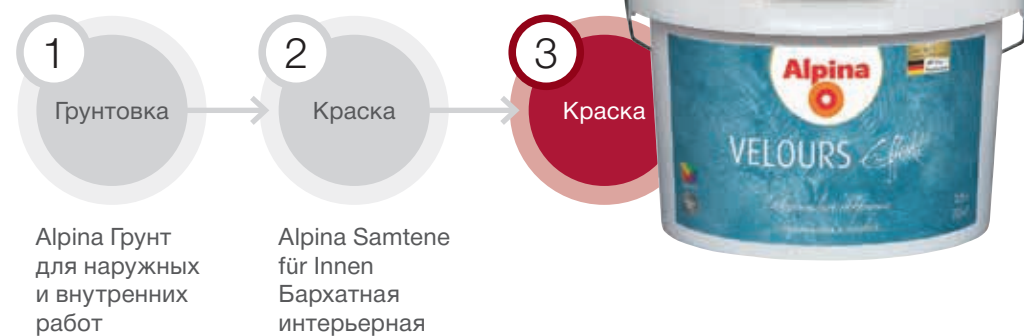
Перед применением рекомендуется проверить разбавитель на совместимость с используемым лакокрасочным материалом. «Alpina Разбавитель» рекомендуется добавлять в лакокрасочный материал непосредственно перед нанесением в пропорции не более 10% от объема продукта с последующим тщательным перемешиванием состава до однородности. Очистка инструмента: после работы удалить остатки лакокрасочного материала с инструмента с помощью бумажного или тканевого полотенца, тщательно промыть инструмент разбавителем, затем теплой проточной водой с мылом.

Декоративные покрытия

- 74 Alpina Effekt Velours
- 75 Alpina Effekt Impression
- 76 Alpina Effekt Lasur Base
- 77 Alpina Effekt Lasur
- 78 Alpina Effekt Linie
- 79 Alpina Effekt Marmor
- 80 Alpina Effekt Metall
- 81 Alpina Effekt Structur



Система нанесения



Alpina Effekt Velours

Эффект «мокрого шелка»



Расход, мл/м ²	125
Расход, м ² /л	8
Время высыхания, ч	12
Второй слой, ч	12
Готовность к эксплуатации, ч	24
ColorMix	да
Колорант	Alpina Kolorant
Инструмент	Roller/Валик
VOC, г/л	1

Цвет

Серебристый (TRT)

Фасовка

TRT • 1,25; 2,5 л

- Эффект мокрого шелка
- Легкое нанесение
- Износостойкая

Декоративное покрытие с бархатистым металлическим блеском. Колеруется в разнообразные оттенки. Экологичный и безопасный материал.

Назначение

На минеральные подложки (штукатурки, гипсокартон, кирпич, бетон), крепкие старые покрытия (шпатлевки, штукатурки и краски).

Применение

Грунт: 1–2 слоя интерьерной краски Alpina цвета конечного покрытия.

Промежуточное покрытие: разбавьте водой на 20 % Alpina Effekt Velours того же цвета, наносите равномерно 40 мл/м² валиком с коротким ворсом.

Финишное покрытие: после полного высыхания нанесите венецианской кельмой из нержавеющей стали 80 мл/м² неразбавленной Alpina Effekt Velours, придав желаемый узор. Чтобы избежать стыков, наносите «мокрое по мокрому». После подсыхания легкими движениями кельмы (кругами или полосами) наведите бархатисто-металлическую структуру.

Система нанесения



Alpina Effekt Impression

Для создания ярко выраженных структур



Расход, мл/м ²	500
Расход, м ² /л	2
Время высыхания, ч	12
Готовность к эксплуатации, дней	3
ColorMix	да
Колорант	Alpina Kolorant
Инструмент	Roller/Валик Kelle/Кельма
VOC, г/л	1

Цвет

Белый (B1);
бесцветный (B3)

Фасовка

B1 • 5; 10 л

- Отлично структурируется
- Колеруется
- Экологичная

Структурная краска для подготовки и финишного покрытия. Белая или колерованная, для создания структурных поверхностей с яркой индивидуальностью. Хорошо скрывает мелкие изъяны. Образует дышащее стойкое покрытие.

Назначение

На минеральные подложки (штукатурки, гипсокартон, кирпич, бетон), крепкие старые покрытия (шпатлевки, штукатурки и краски).

Применение

Можно применять как финишное покрытие и как подготовительную основу для лазурей Alpina Crystal Effekt, Alpina Lasur Effekt и Alpina Accent Effekt.



Alpina Effekt Lasur Base

Прозрачная лазурь с элегантным оптическим эффектом



Расход, мл/м ²	125
Расход, м ² /л	8
Время высыхания, ч	12
Готовность к эксплуатации, ч	12
ColorMix	да
Колорант	Alpina Kolorant
Инструмент	Burste/ Кисть Roller/ Валик
VOC, г/л	1

- Эффектная лазурь
- Только с колеровкой
- Экологичная

Колеруемая лазурь для креативного оформления стен в помещении поверх Alpina Effekt Structur или Alpina Effekt Impression. Легко наносится. Моется. Без запаха.

Назначение

На минеральные подложки (штукатурки, гипсокартон, кирпич, бетон), крепкие старые покрытия (шпатлевки, штукатурки и краски).

Применение

Грунт: нанесите краску Alpina Effekt Structur, Alpina Effekt Impression или Alpina Бархатная интерьерная.

Финишное покрытие: колерованную лазурь Alpina Effekt Lasur неравномерно нанесите крест-накрест щеткой Alpina-Bürste. Для более равномерного вида через 5–10 мин. пройтись по еще мокрой поверхности мягкой плоской щеткой легкими движениями крест-накрест. После высыхания можно облагородить поверхность лазурью Alpina Effekt Lasur Gold/Silber (серебро/золото). Чтобы избежать стыков, наносите краску за один проход.

Цвет

Прозрачный (TRT)

Фасовка

TRT • 2,5 л



Alpina Effekt Lasur

Перламутровый блеск

Расход, мл/м ²	140
Расход, м ² /л	7
Время высыхания, ч	12
Готовность к эксплуатации, ч	12
ColorMix	нет
Инструмент	Burste/ Кисть Roller/ Валик
VOC, г/л	1

- Эффектная лазурь
- Изысканный вид
- Экологичная

Высококачественная финишная золотистая лазурь с перламутровыми пигментами. Придает стенам благородный вид благодаря поблескивающим металлическим частицам.

Назначение

На минеральные подложки (штукатурки, гипсокартон, кирпич, бетон), крепкие старые покрытия (шпатлевки, штукатурки и краски). Для внутренних работ.


Применение

Грунт: нанесите на сухую поверхность, предварительно покрытую структурными красками Alpina Effekt Structur или Alpina Effekt Impression, по желанию с промежуточным слоем заколерованной лазури Alpina Effekt Lasur.

Финишное покрытие: неразбавленную лазурь наносите щеткой или валиком с коротким ворсом. Через 5–10 мин. после нанесения обработайте мягкой кистью плавными движениями крест-накрест. Чтобы избежать стыков, наносите методом «мокрое по мокрому» за один проход.

Фасовка RC • 2,5 л

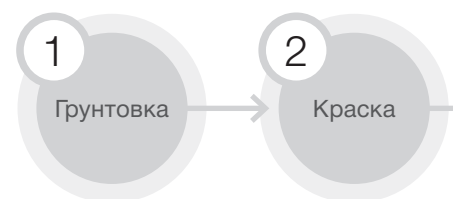
Цвет (RC)



Серебристый

Золотистый

Система нанесения



Alpina Грунт для наружных и внутренних работ

Alpina Samtene für Innen Бархатная интерьерная



Alpina Effekt Linie

Эффект мягких линий

Расход, мл/м ²	500
Расход, м ² /л	2
Время высыхания, ч	12
Готовность к эксплуатации, ч	12
ColorMix	нет
Инструмент	Камм/Щетка
VOC, г/л	1

Цвет

Белый (WT)

Фасовка

WT • 5 л

- Отлично структурируется
- Легко наносится
- Белая

Белая краска для основы и финишного покрытия, создана специально для нанесения ровных декоративных линий. Насыщенная, гармоничная, колеруется прозрачными финишными декоративными лазурями. Матовая, экологичная, почти без запаха и эмиссии, легко наносится и структурируется на долгое время.

Назначение

На минеральные подложки (штукатурки, гипсокартон, кирпич, бетон), крепкие старые покрытия (шпатлевки, штукатурки и краски).

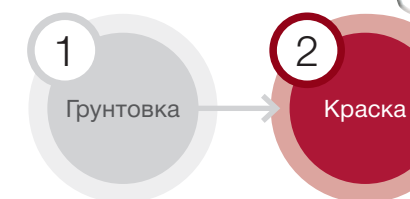
Применение

Грунт: на контрастные или необработанные поверхности нанесите слой Alpina Бархатная интерьерная.

Промежуточное покрытие: нанесите валиком краску Alpina Effekt Linie густо и равномерно. Чем толще слой, тем заметнее будут структурные линии. Затем сразу пройдитесь гребнем Alpina Effekt-Kamm снизу вверх с легким нажимом, можно с перерывами. Наложения мягко снимите снизу вверх. Материал с гребня удалите тряпкой.

Финишное покрытие: после высыхания нанесите Alpina Effekt Metall. Можно еще раз пройти гребнем Alpina Effekt-Kamm.

Система нанесения



Alpina Грунт для наружных и внутренних работ



Alpina Effekt Marmor

Благородный мрамор



Расход, мл/м ²	200
Расход, м ² /л	5
Время высыхания, ч	1
Готовность к эксплуатации, дней	2
ColorMix	да
VOC, г/л	1

Цвет

Белая-прозрачная (B3)

Фасовка

B3 • 2,5; 5 л

- Эффект мрамора
- Колеруется
- Стойкое покрытие

Завораживающая техника для цветных глянцевых поверхностей с эффектом глубинного восприятия. Полируется до зеркального блеска, замечательно чистится. Зеркальный блеск без дополнительных покрытий.

Назначение

На минеральные подложки (штукатурки, гипсокартон, кирпич, бетон), крепкие старые покрытия (шпатлевки, штукатурки и краски).

Применение

Грунт: покройте основание 1–2 слоями, в зависимости от шероховатости, Alpina EXPERT Финишная шпатлевка. После высыхания шпатлевки поверхность отшлифуйте и загрунтуйте Alpina Грунт для наружных и внутренних работ.

Финишное покрытие: Alpina Effekt Marmor нанесите специальным шпателем из нержавеющей стали в два слоя.

Первый слой наносите за один прием как можно тоньше. После высыхания удалите шпатлевочные gratы и нанесите второй слой. После легкого подсыхания уплотните поверхность, проводя по ней шпателем под маленьким наклоном. При этом появляется желаемый глянец.

Система нанесения



Alpina Effekt Metall

Эффект металлического блеска

Расход, мл/м ²	110
Расход, м ² /л	9
Время высыхания, ч	4–6
Готовность к эксплуатации, ч	12
ColorMix	нет
Инструмент	Roller/ Валик Камм/ Щетка
VOC, г/л	1

- Эффект бронзы, золота или серебра
- Экологичная
- Износостойкая

Декоративная краска, придает поверхности завораживающий блеск металла. Особенно хороша для отделки структурных поверхностей.

Назначение

На минеральные подложки (штукатурки, гипсокартон, кирпич, бетон), крепкие старые покрытия (шпатлевки, штукатурки и краски). Для внутренних работ.

Применение

Грунт: основание может быть цветным или белым. Покройте его равномерным укрывистым слоем, лучше всего структурированным. Наилучший эффект достигается с Alpina Effekt Linie.

Финишное покрытие: после высыхания равномерно нанесите валиком Alpina-Rolle густой слой краски Alpina Effekt Metall и структурируйте поверхность гребнем Alpina Effekt-Kamm или кельмой Alpina Effekt-Kelle.

Фасовка RC • 1 л

Цвет (RC)



Система нанесения



Alpina Effekt Structur

Эксклюзивная фактура стен



Расход, мл/м ²	330
Расход, м ² /л	3
Время высыхания, ч	12
Готовность к эксплуатации, дней	3
ColorMix	да
Колорант	Alpina Kolorant
Инструмент	Roller/ Валик Bürste/ Кисть Kelle/ Кельма
VOC, г/л	1

- Отлично структурируется
- Колеруется
- Экологичная

Структурная краска с кварцевым песком для создания тонких фактурных внутренних поверхностей. Легко структурируется. Хорошо наносится и скрывает мелкие изъяны. Можно применять как финишное покрытие и как основу для лазурей Alpina Effekt Crystal, Effekt Lasur и Effekt Accent. Стойкая к повреждениям. Хорошо скрывает мелкие изъяны.

Назначение

На минеральные подложки (штукатурки, гипсокартон, кирпич, бетон), крепкие старые покрытия (шпатлевки, штукатурки и краски).

Применение

Грунт: на очень темные или контрастные поверхности предварительно нанесите слой Alpina Бархатная интерьерная. Финишное покрытие: хорошо перемешайте краску Alpina Effekt Structur и равномерно нанесите валиком Alpina-Rolle. В мокром состоянии можно обработать поверхность крест-накрест щеткой Alpina-Bürste или через 5–10 мин. индивидуально смоделировать кельмой Alpina Effekt-Kelle, нанеся более толстый слой Alpina Structur Effekt. Чтобы избежать стыков, наносите краску за один проход.

Цвет

Белый (B1)

Фасовка

B1 • 5; 10 л

Малярный инструмент

84 Кисть

84 Щетка

84 Кельма

85 Валик

85 Специальный валик малый

85 Специальный валик





Кисть Burste

Для нанесения декоративных покрытий

- Для декоративных красок
- Пластик, полиэстер

Для оформления структурными красками и красками с декоративными эффектами в программе Alpina Effekt.



Щетка Kamm

Для нанесения декоративных покрытий

- Для декоративных красок
- Деревянная ручка, полиэстер

Для создания правильных структурных линий при работе с краской Alpina Effekt Linie.



Кельма Kelle

Для нанесения декоративных покрытий

- Для декоративных красок
- Пластик, мягкая ручка

Для оформления стен структурными красками и красками с эффектами в программе Alpina Effekt. Эластичное полотно кельмы с закругленными углами значительно упрощает работу при отделке стен.



Валик Roller

Для нанесения декоративных покрытий

- Для декоративных красок
- Polyamid-Floor 18 mm

Валик для нанесения краски и штукатурки.



Специальный валик малый Spezial-Roller klein

Для нанесения декоративных покрытий

- Для декоративных красок
- Nylon-Floor 18 mm

Валик для нанесения краски тонким слоем.




Специальный валик Spezial-Roller

Для нанесения декоративных покрытий

- Для декоративных красок
- Nylon-Floor 18 mm

Валик для нанесения краски тонким слоем.



Колоранты и пасты для колеровки

- 88 Alpina Kolorant
- 89 Alpina Концентрированный универсальный колорант
- 90 Пасты для системы колеровки Alpina ColorMix



Alpina Kolorant

Полнотоновая краска-колорант



- Для дисперсионных красок
- Великолепная светостойкость
- Яркие насыщенные цвета

Полнотоновая атмосферостойкая дисперсионная краска с широким спектром готовых цветов позволит создать ваш собственный неповторимый оттенок фасадных и интерьерных материалов. Можно использовать и как готовую краску.

Назначение

Применяется для колеровки любых дисперсионных красок, а также в качестве самостоятельного покрытия.

Применение

Может наноситься на минеральные подложки, а также на окрашенные ранее поверхности. Цвета можно смешивать друг с другом в любой пропорции. Краску для первого слоя разбавьте не более чем 10 % воды, второй слой не разбавляйте или разбавьте макс. 5 % воды. После работы вымойте их водой. Не наносите и не храните краску при температуре ниже +5 °С.

Цвет (CL)



Расход, мл/м ²	150
Расход, м ² /л	7
Время высыхания, ч	4–6
Второй слой, ч	12
Готовность к эксплуатации, дней	3
Класс влажного истирания	2
VOC, г/л	1

Фасовка CL • 0,5 л



Alpina Концентрированный универсальный колорант TINT

Концентрированный универсальный колорант

Фасовка CL • 20 мл

- Универсальный
- Светостойкий
- Широкий выбор цветов

Интенсивный светостойкий концентрат для колеровки водораствляемых материалов, а также материалов на основе растворителя. Все цвета можно смешивать друг с другом. Подходит для колеровки как интерьерных, так и фасадных материалов.

Назначение

Сначала тщательно размешайте концентрат с малым количеством колеруемого материала.

Применение

Для любых эмалей, лессирующих, пропиток, морилок, воска для древесины, для известковых, дисперсионных, эмульсионных и латексных красок, штукатурок и шпатлевок на основе искусственных смол.

Не подходят для красок на основе полиолитов и других полимеризационных смол, содержащих растворители, для эластичных красок и материалов, полиэфирных и полиуретановых эмалей, силикатных и силиконовых красок.

Цвет (CL)





Пасты для системы колеровки Alpina ColorMix UniTint

Фасовка 1 л

Концентрированные колеровочные пасты для автоматической колеровки на машинах UniTint-AbtönSystem. Подходят для водных и органорастворяемых лакокрасочных материалов.

Назначение

Применяются исключительно для колеровки в системе Alpina ColorMix водорастворимых продуктов и продуктов с содержанием растворителей.

Alpina ColorMix

Инновационная система компьютерной колеровки. Выбирайте из более 10 000 оттенков.

Используйте уникальную возможность подобрать сочетание цветов онлайн с помощью специального инструмента Alpina ColorDesigner на нашем сайте ru.alpina-colordesigner.com или установите приложение для Android/iPhone.



Вы можете заказать современное колеровочное и торговое оборудование для магазинов краски.



ООО «ДАВ – Руссланд»

125493, г. Москва
ул. Авангардная, д. 3
Тел.: +7 800 600-58-34
daw@daw-se.ru
www.daw-se.ru

142850, Московская область
Ступинский район, п. Малино
Воскресенское шоссе
владение 23, строение 1
Тел.: +7 800 600-58-91
daw-malino@daw-se.ru

620085, г. Екатеринбург
ул. 8 Марта, д. 267 А, офис 105
Тел.: +7 343 256-34-94
Факс: +7 343 256-34-32
evdokimova-av@ekb.daw-se.ru

420095, Республика Татарстан
г. Казань, ул. Восстания, 100
здание № 266Д, К
Технополис «Химград», офис 408
Тел./факс: +7 843 272-00-44
borisov-ig@kzn.daw-se.ru

350004, Краснодарский Край
г. Краснодар, ул. Передерия, 64
ул. Володи Головатого, 109
Тел.: +7 989 804-93-85
ivanko-aa@krd.daw-se.ru

630088, г. Новосибирск
Северный проезд, д. 37/1, офис 403
Тел./факс: +7 383 319-57-89
alymov-em@nsb.daw-se.ru

344064, г. Ростов-на-Дону
ул. 2-Пятилетки, д.23, Литер ГА
Тел./факс: +7 918 555-95-52
solovjev-ab@rnd.daw-se.ru

443069, г. Самара
ул. Авроры, д. 110, корп. 2, офис 109
Тел.: +7 846 207-49-03
Факс: +7 846 207-48-19
zaicev-aj@smr.daw-se.ru daw@smr.daw-se.ru

195027 г. Санкт-Петербург
ул. Бабушкина 3, оф. 210, БЦ «РОССТРО»
2 эт., метро Елизаровская
Тел.: +7 812 448-24-22
Факс: +7 812 448-24-23
Pushnitsyna-AV@spb.daw-se.ru

355037, г. Ставрополь
ул. Доваторцев, 30 Б, офис 49
Тел./факс: +7 8652 50-01-28
saakjan-gn@stv.daw-se.ru
Kulish-DM@stv.daw-se.ru



www.alpina-farben.ru

Партнер: